



rechtsstaatlich • bürgerorientiert • professionell



# Polizeiliche Kriminalstatistik 2025

Vorlage zur Pressekonferenz am 02.03.2026

# Inhaltsverzeichnis

Vorwort des Polizeipräsidenten	3
<b>Das Wichtigste auf einen Blick</b>	
Gesamtkriminalität	5
Gewaltkriminalität	5
Straßenkriminalität / Auf einen Blick	6
<b>Ausgewählte Delikte</b>	
Straftaten gegen das Leben	7
Raubdelikte	7
Sexualdelikte	8
Kinderpornographie	8
Wohnungseinbruchdiebstahl	9
Diebstahl in/aus Kellerräumen	10
Diebstahl an/aus Kfz	10
Ladendiebstahl	11
Körperverletzungsdelikte	11-12
Betrugsdelikte	12
Leistungserschleichung	13
Rauschgiftdelikte	13
Taschendiebstahl	14
<b>Ergänzende Übersichten</b>	<b>15-29</b>

# Vorwort des Polizeipräsidenten

Sehr geehrte Damen und Herren,

die Sicherheit aller Bürgerinnen und Bürger hat für die Bonner Polizei oberste Priorität und wir tun alles dafür, dass die Menschen hier sicher leben können und sich auch sicher fühlen.

Mit den beigefügten Tabellen informiere ich Sie über die Kriminalitätsentwicklung im Verantwortungsbereich der Kreispolizeibehörde Bonn im Jahr 2025.

Die Gesamtkriminalität ist im Jahr 2025 im Vergleich zum Vorjahr deutlich zurückgegangen.

Sehr erfreulich ist zudem, dass insbesondere auch die Fallzahlen in den Bereichen der Gewalt- und Straßenkriminalität rückläufig sind.

Dies ist das Ergebnis der engagierten Arbeit meiner Kolleginnen und Kollegen, denen ich an dieser Stelle für ihren unermüdlichen Einsatz rund um die Uhr ausdrücklich danke.

Mein Dank gilt darüber hinaus auch den Bürgerinnen und Bürgern, die durch ihr couragiertes Handeln oder aber auch über den Notruf 110 anderen in Notsituationen geholfen, Straftaten verhindert oder wichtige Hinweise an die Polizei gegeben haben.

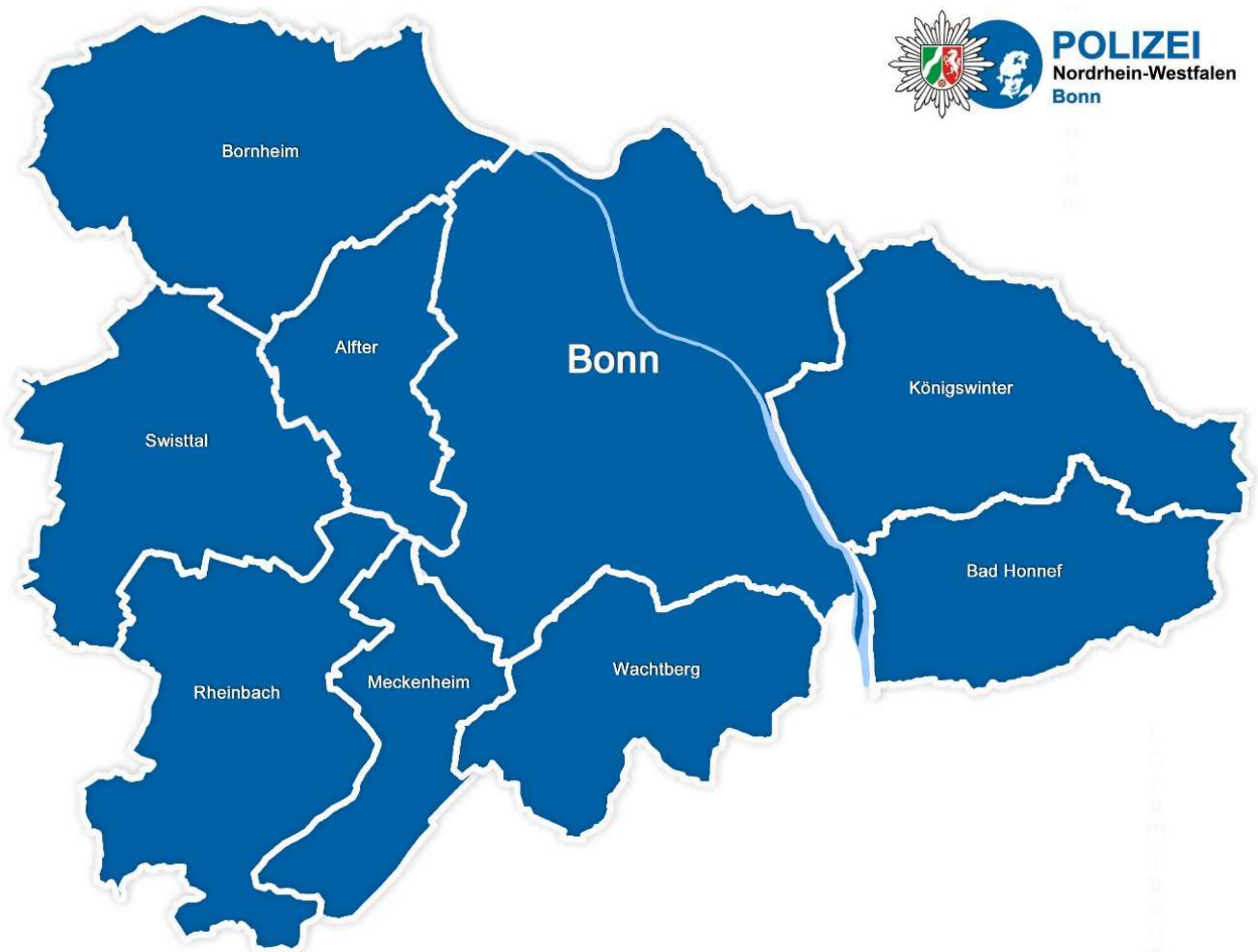
Mit besten Grüßen

Frank Hoever

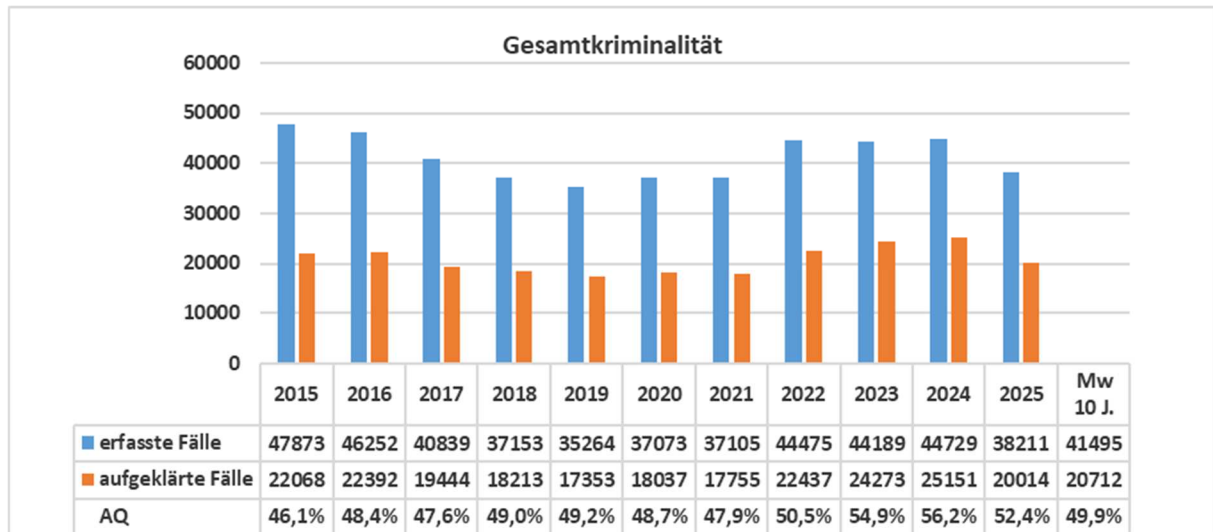


## Strukturdaten

Zum **Polizeibezirk der Kreispolizeibehörde Bonn** gehören - auf einer Fläche von circa 600 Quadratkilometern - die vier Stadtbezirke der Bundesstadt Bonn (Bonn, Bad Godesberg, Beuel und Hardtberg) sowie acht Kommunen des Rhein-Sieg-Kreises (Alfter, Bad Honnef, Bornheim, Königswinter, Meckenheim, Rheinbach, Swisttal und Wachtberg). Hier leben - mit steigender Tendenz - aktuell rund 570.000 Menschen mit einer Vielzahl unterschiedlicher Nationalitäten.



## Gesamtkriminalität



Mw 10 J.: Mittelwert der Jahre 2015-2024

**FALLZAHL**

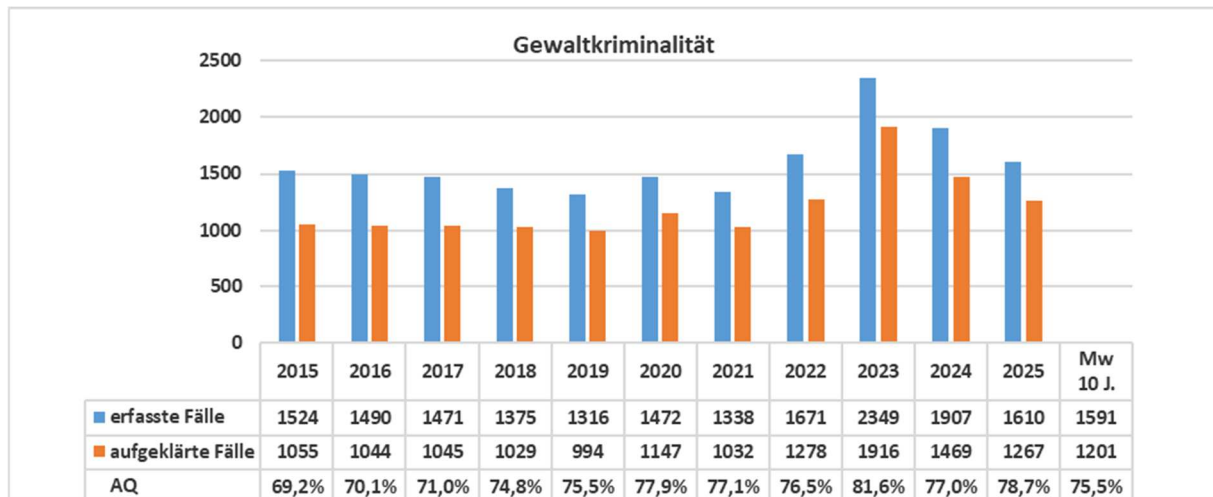
**38.211**

**AQ**

**-6.518 / -14,6 %**

**52,4 % (-3,8 %)**

## Gewaltkriminalität



Zur Gewaltkriminalität zählen unter anderem Mord, Totschlag, Vergewaltigung, sexuelle Nötigung und sexuellen Übergriff im besonders schweren Fall, Raubdelikte sowie schwere und gefährliche Körperverletzung.

**FALLZAHL**

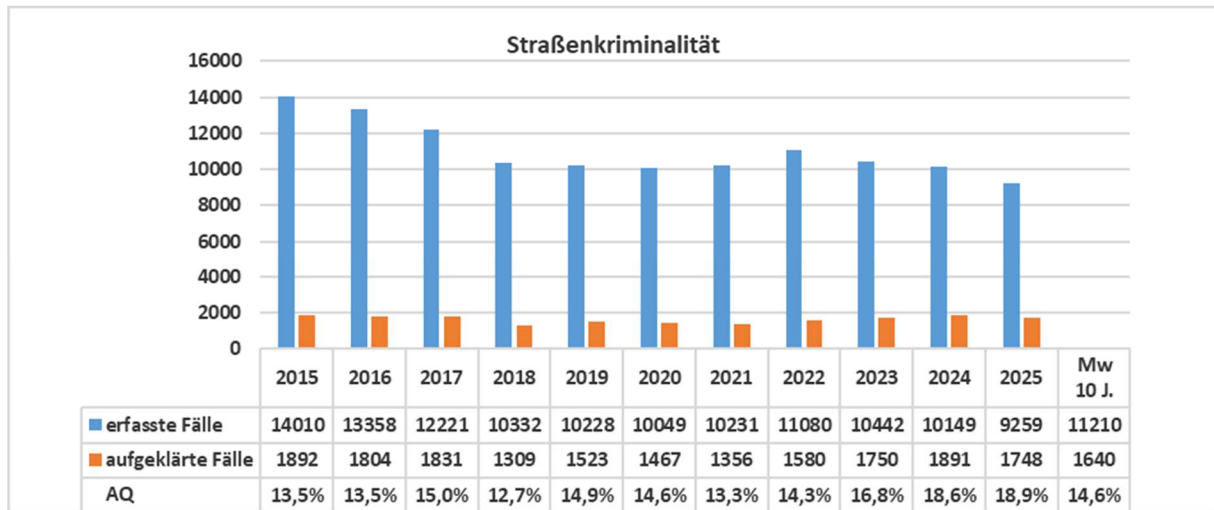
**1.610**

**AQ**

**-297 / -15,6 %**

**78,7 % (+1,7 %)**

# Straßenkriminalität



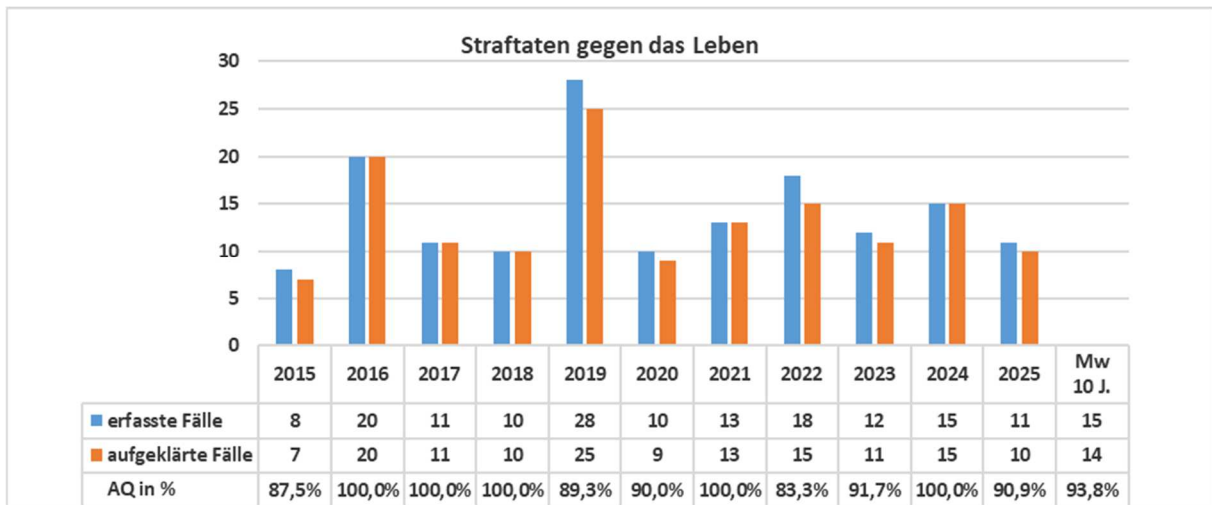
Unter Straßenkriminalität versteht man Straftaten, die ausschließlich oder überwiegend auf öffentlichen Straßen, Wegen oder Plätzen - einschließlich öffentlicher Verkehrsmittel - begangen werden.

FALLZAHL	AQ
9.259	18,9 % (+0,3 %)
-890 / -8,8 %	

## Auf einen Blick: Rückgänge und Zunahmen von Kriminalität

DELIKTE	FÄLLE	+/-	%
<b>RÜCKGÄNGE</b>			
Betrugsdelikte	3.828	-3.662	-48,9
→ Leistungserschleichung	406	-3.406	-89,3
Körperverletzungsdelikte	4.804	-509	-9,6
Diebstahl an/aus Kfz	1.846	-407	-18,1
Fahrraddiebstahl	1.923	-347	-15,3
Ladendiebstahl	2.589	-442	-14,6
<b>ZUNAHMEN</b>			
Straftaten gegen die sex. Selbstbestimmung	1.004	+44	+4,6
→ Kinderpornographie	342	+15	+4,6
Sachbeschädigung	3.673	+138	+3,9
→ Sachbeschädigung auf S/W/P	1.550	+171	+12,4

## Straftaten gegen das Leben



**FALLZAHL**

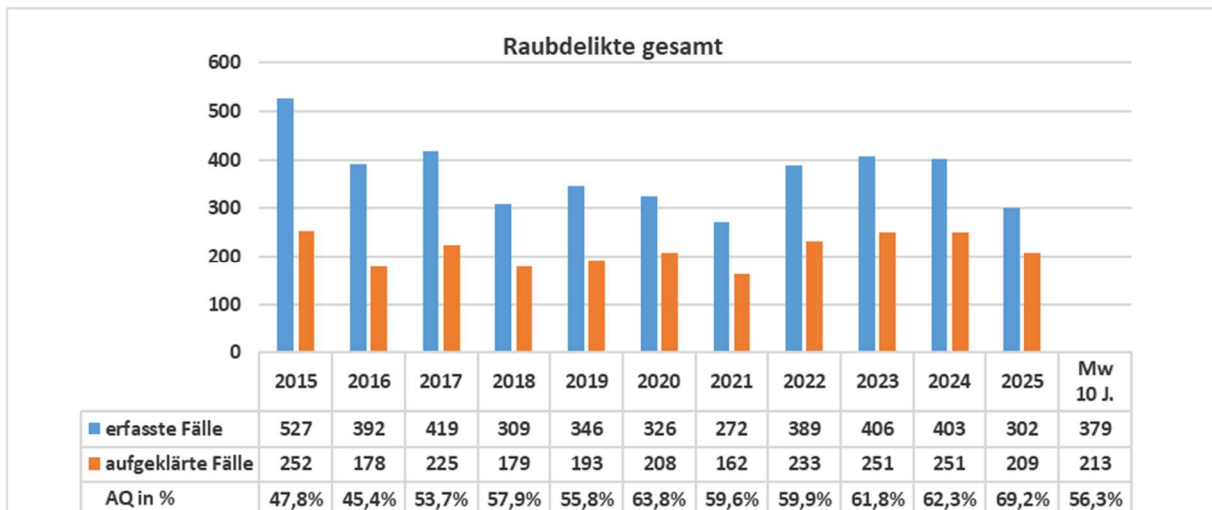
**11**

**-4 / -26,7 %**

**AQ**

**90,9 % (-9,1 %)**

## Raubdelikte



**FALLZAHL**

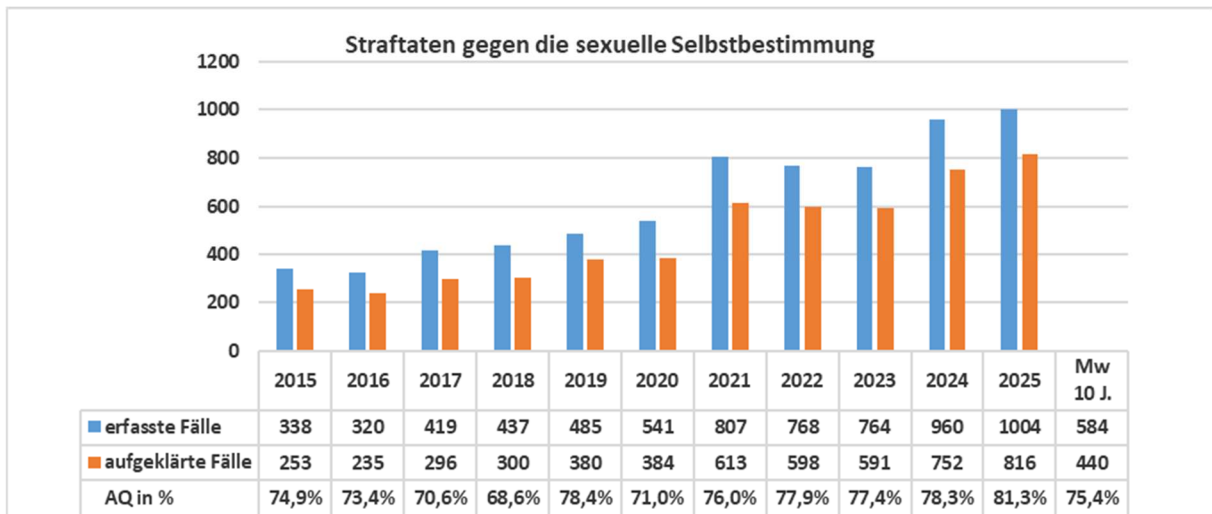
**302**

**-101 / -25,1 %**

**AQ**

**69,2 % (+6,9 %)**

## Straftaten gegen die sexuelle Selbstbestimmung



**FALLZAHL**

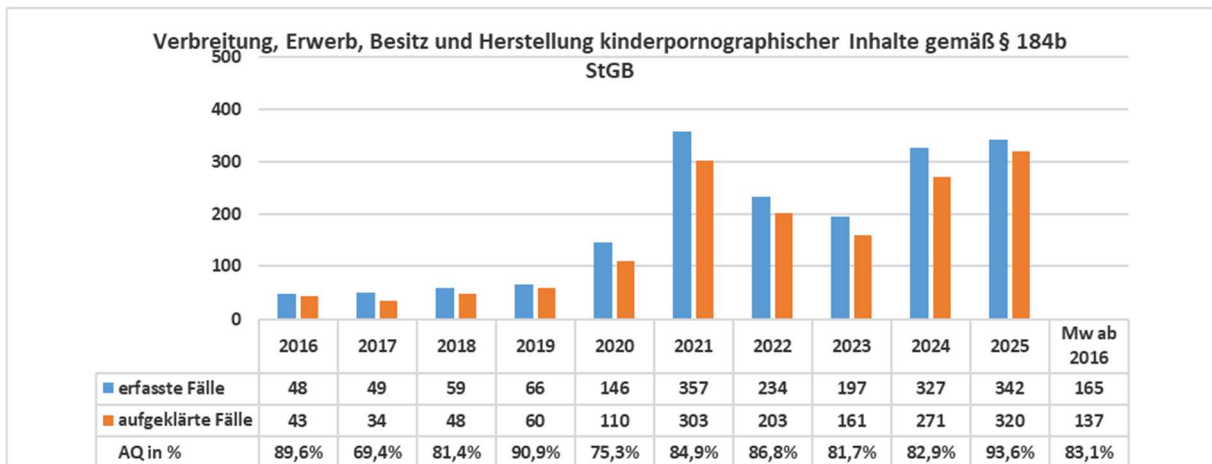
**1.004**

**+44 / +4,6 %**

**AQ**

**81,3 % (+3,0 %)**

## Kinderpornographie



**FALLZAHL**

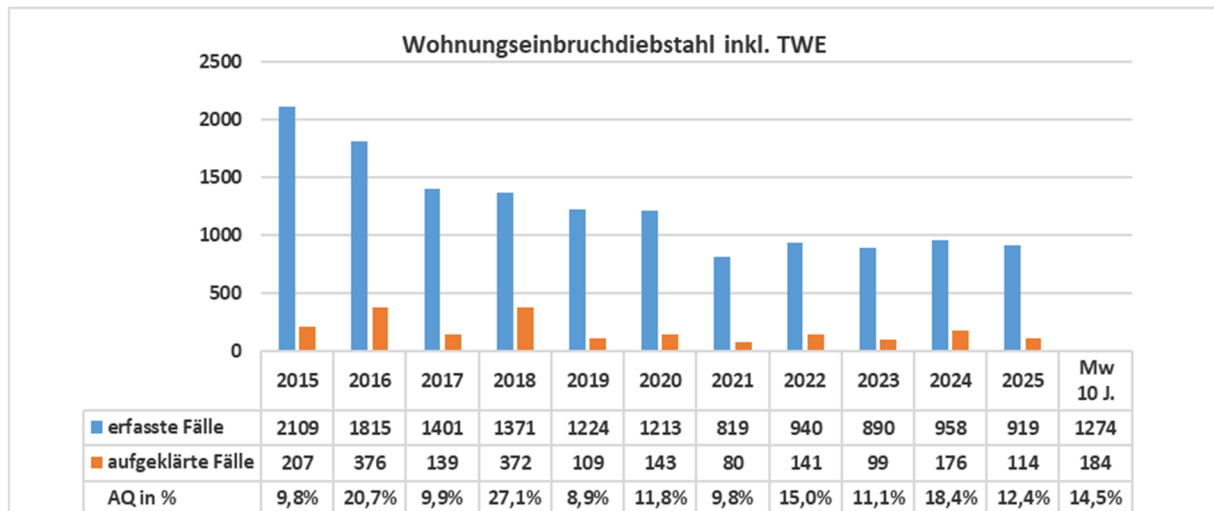
**342**

**+15 / +4,6 %**

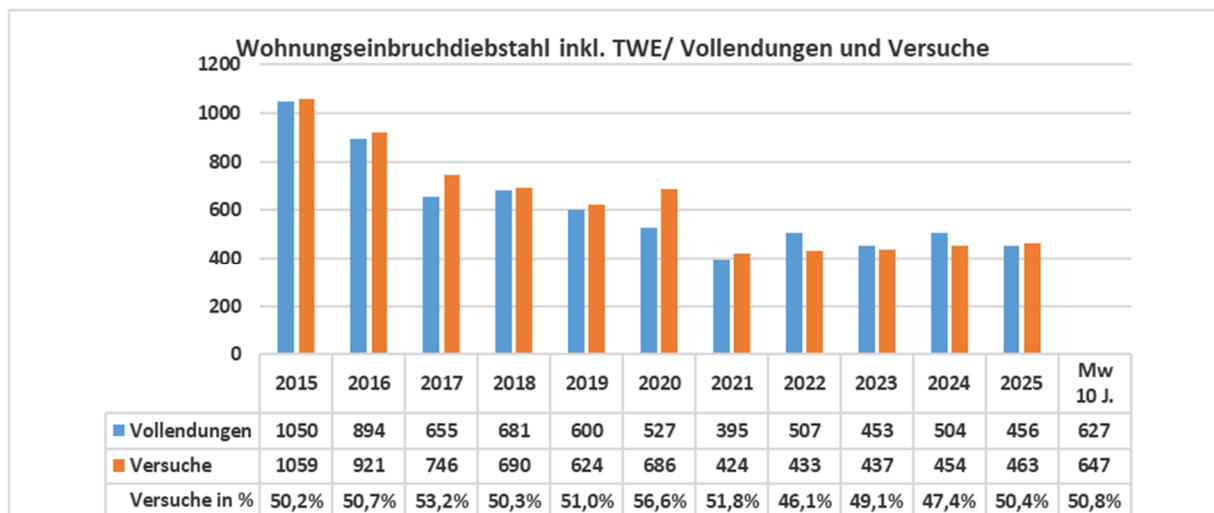
**AQ**

**93,6 % (+10,7 %)**

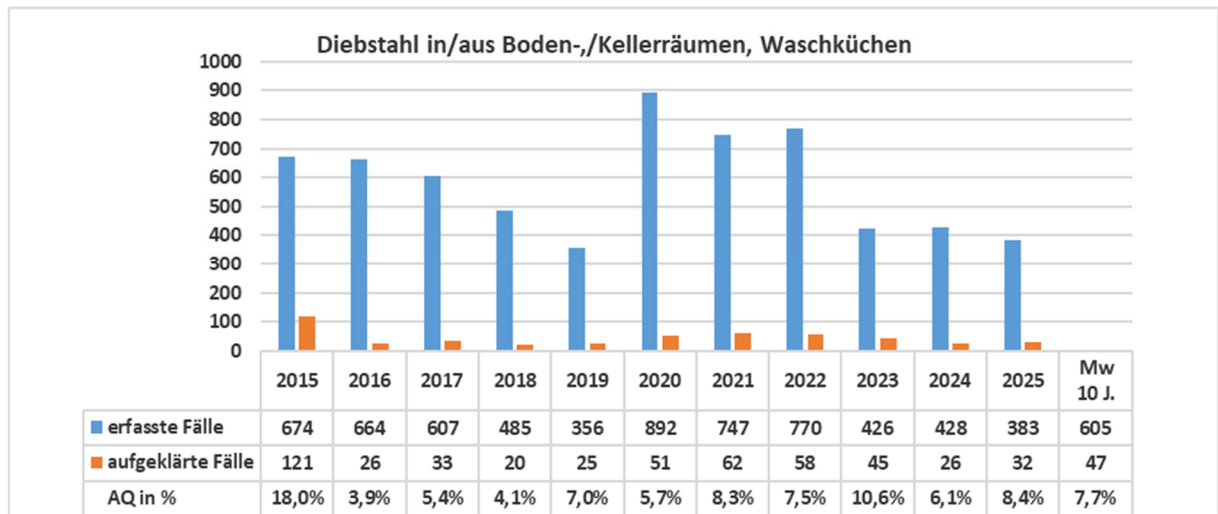
# Wohnungseinbruch



<b>FALLZAHL</b>		<b>AQ</b>
<b>919</b>	<b>-39 / -4,1 %</b>	<b>12,4 % (-6,0 %)</b>



## Diebstahl in/aus Kellerräumen



**FALLZAHL**

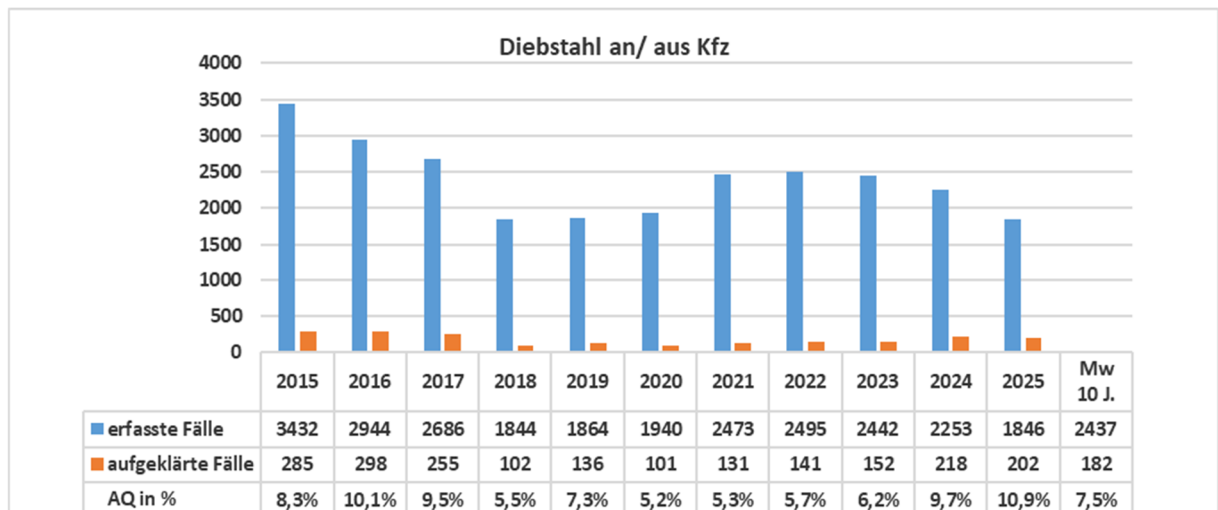
**383**

**-45 / -10,5 %**

**AQ**

**8,4 % (+2,3 %)**

## Diebstahl an/aus Kfz



**FALLZAHL**

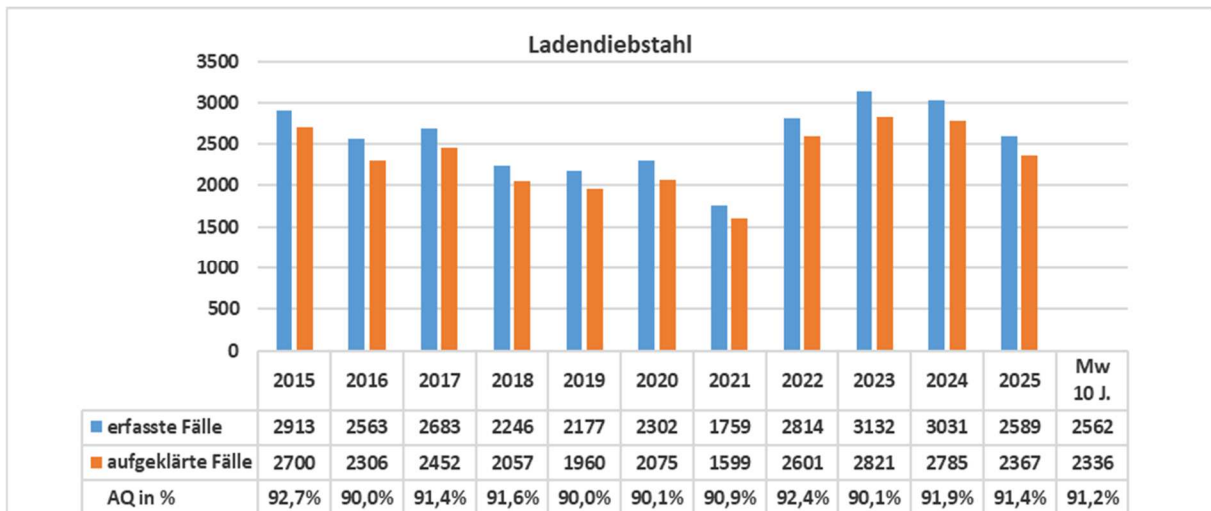
**1.846**

**-407 / -18,1 %**

**AQ**

**10,9 % (+1,2 %)**

## Ladendiebstahl



**FALLZAHL**

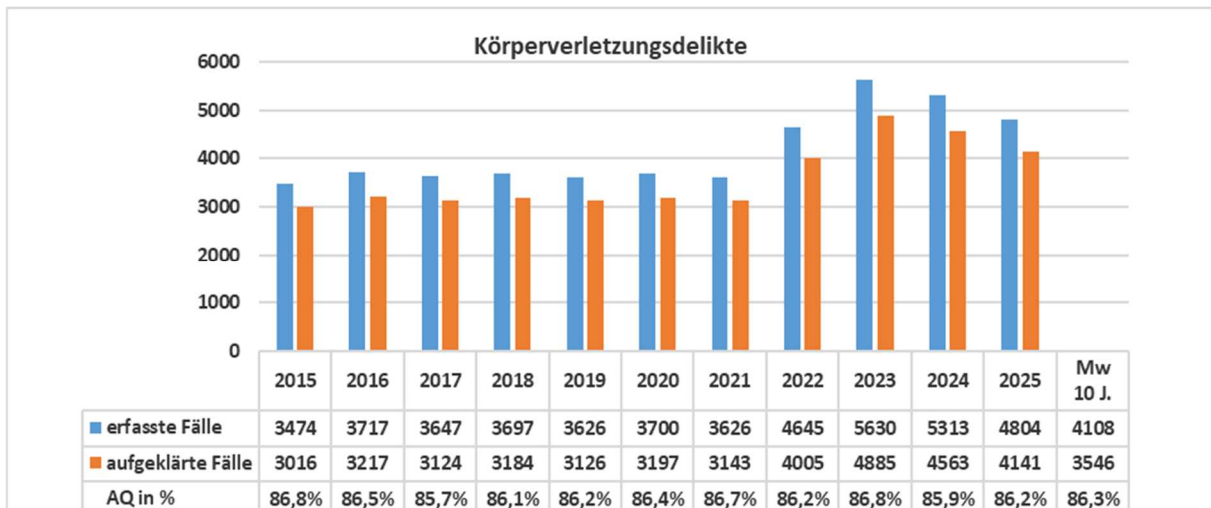
**2.589**

**AQ**

**-442 / -14,6 %**

**91,4 % (-0,5 %)**

## Körperverletzungsdelikte



**FALLZAHL**

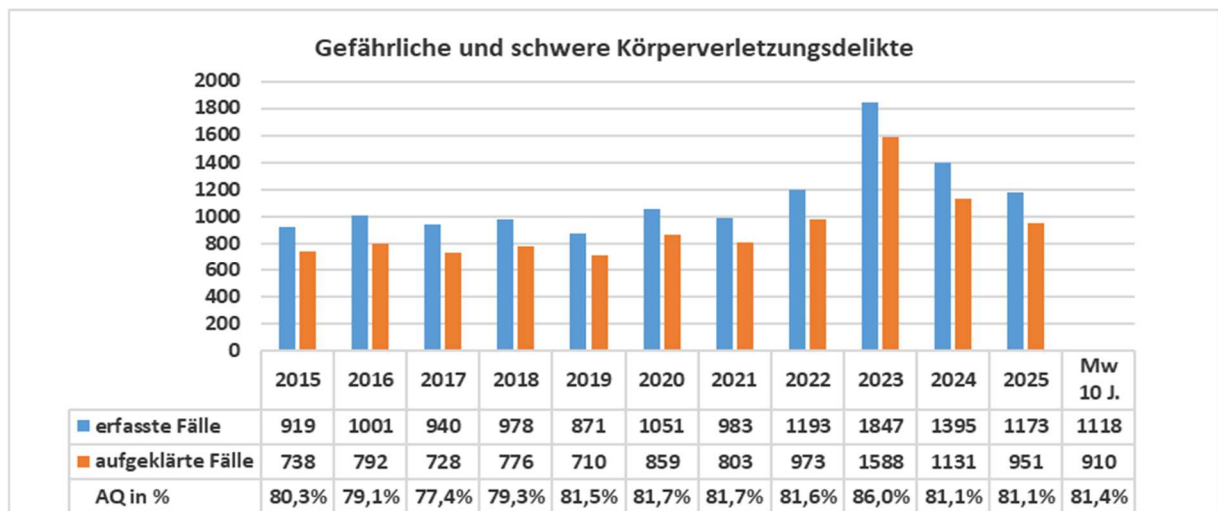
**4.804**

**AQ**

**-509 / -9,6 %**

**86,2 % (+0,3 %)**

## Gefährliche und schwere Körperverletzung



**FALLZAHL**

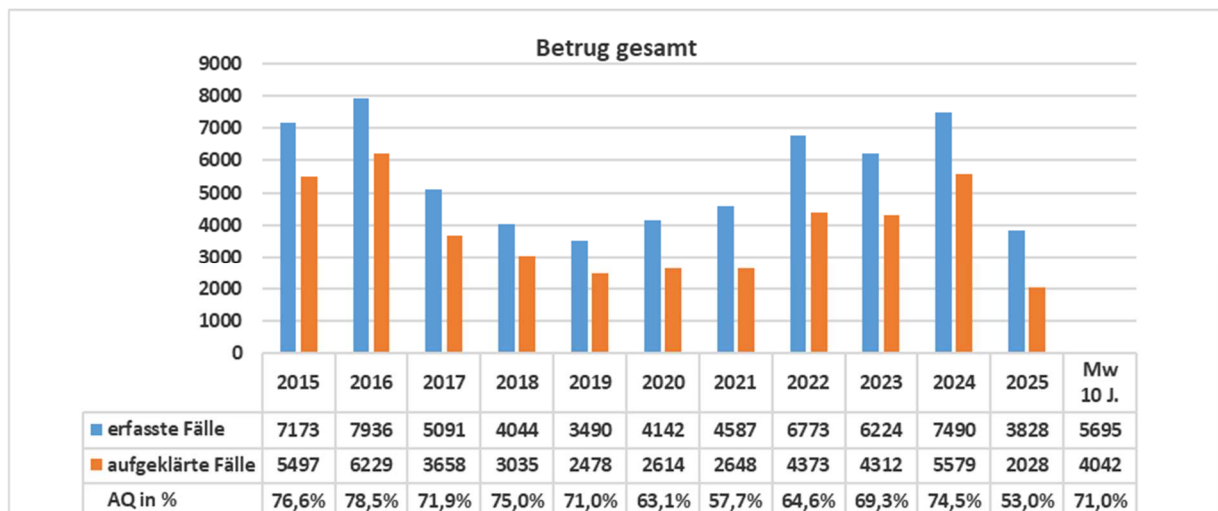
**1.173**

**AQ**

**-222 / -15,9 %**

**81,1 % (0,0 %)**

## Betrugsdelikte



**FALLZAHL**

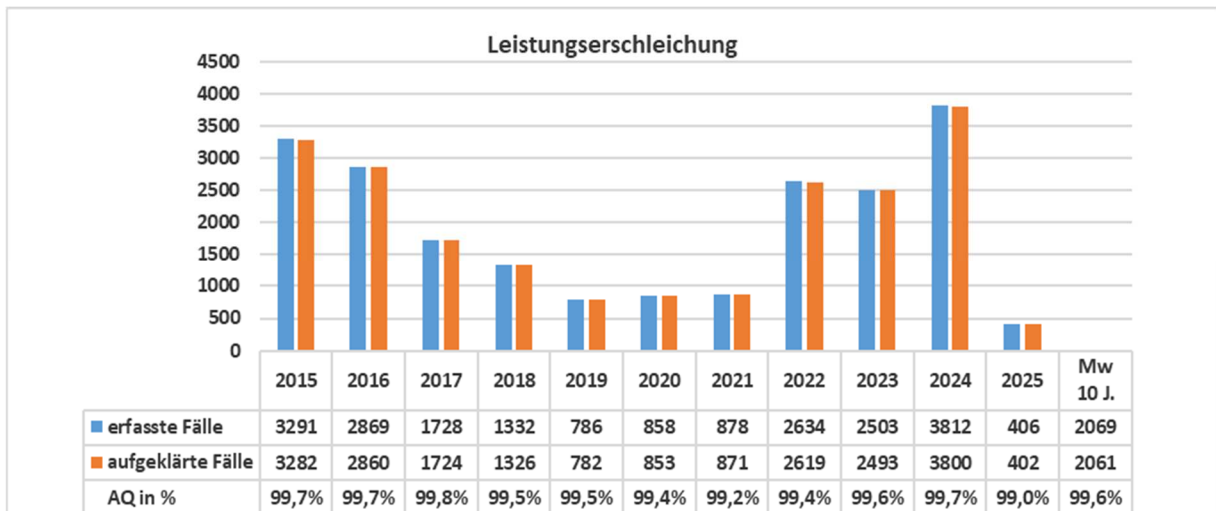
**3.828**

**AQ**

**-3.662 / -48,9 %**

**53,0 % (-21,5 %)**

## Leistungerschleichung



**FALLZAHL**

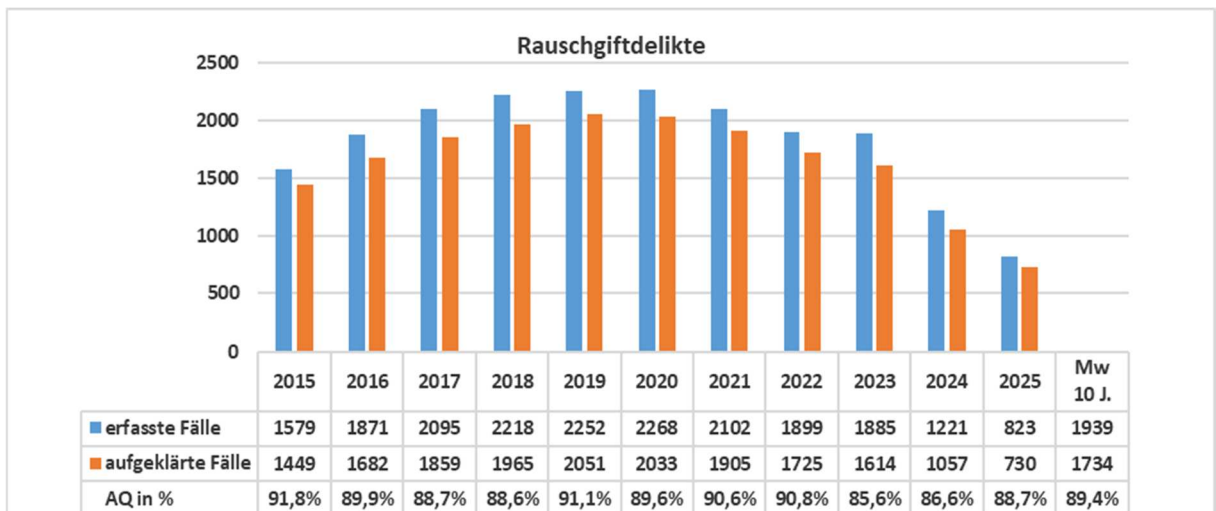
**406**

**AQ**

**-3.406 / -89,3 %**

**99,0 % (-0,7 %)**

## Rauschgiftdelikte



**FALLZAHL**

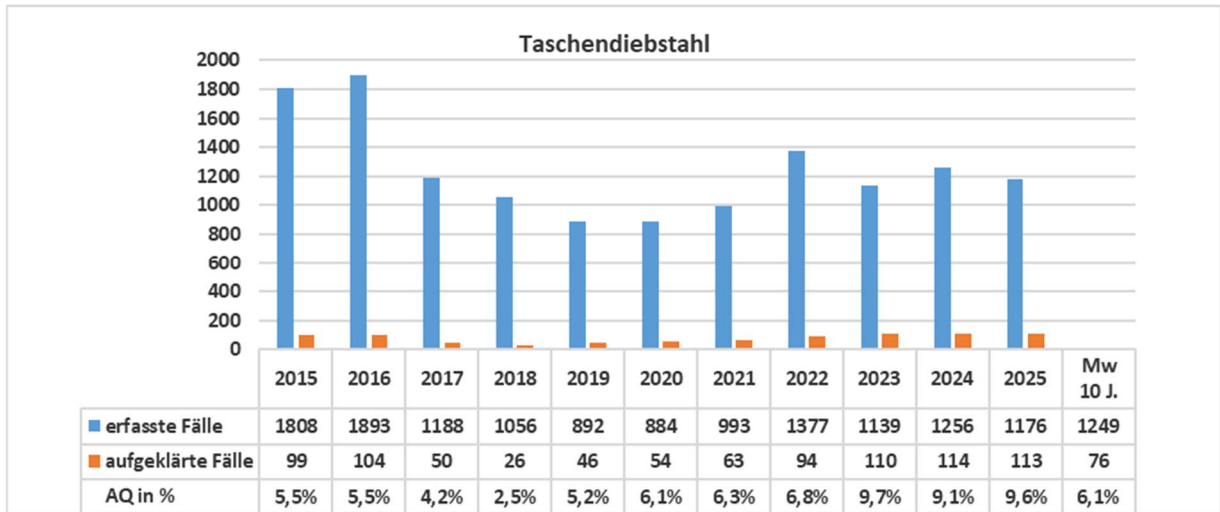
**823**

**AQ**

**-398 / -32,6 %**

**88,7 % (+2,1 %)**

# Taschendiebstahl



**FALLZAHL**

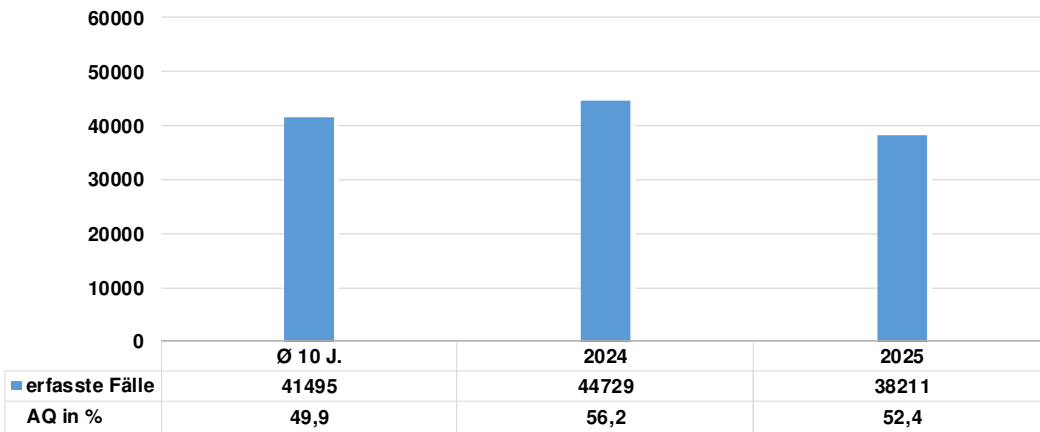
**1.176**

**-80 / -6,4 %**

**AQ**

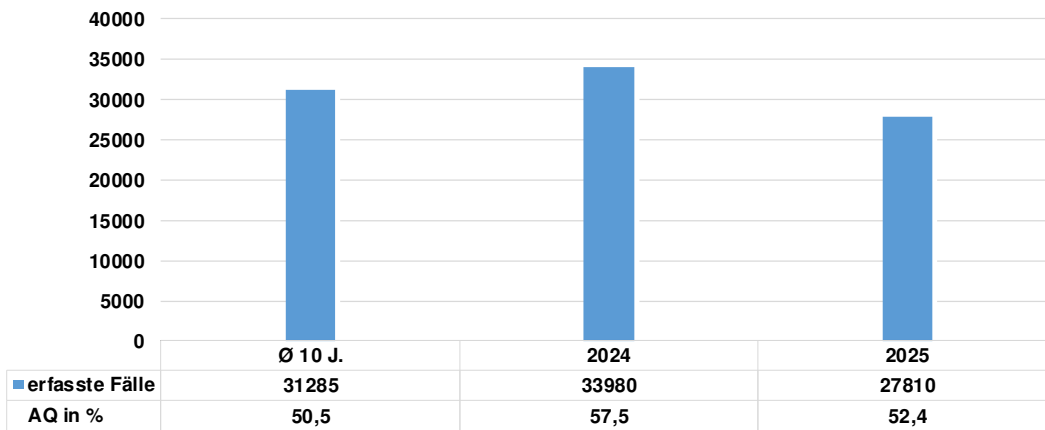
**9,6 % (+0,5 %)**

### Gesamtkriminalität KPB Bonn



Deliktsummenschlüssel <sup>*1/</sup> Deliktobergruppen <sup>*2</sup>	erfasste Fälle			+/-	+/- in %	Aufklärungsquote			+/- in %-Pt.
	Ø 10 J.*	2024	2025			Ø 10 J.	2024	2025	
Gesamtkriminalität <sup>*1</sup> u. ff.	41495	44729	38211	-6518	-14,6	49,9	56,2	52,4	-3,8
Gewaltkriminalität	1591	1907	1610	-297	-15,6	75,5	77,0	78,7	1,7
Straßenkriminalität	11210	10149	9259	-890	-8,8	14,6	18,6	18,9	0,3
Straftaten gegen das Leben <sup>*2</sup> u. ff.	15	15	11	-4	-26,7	93,8	100,0	90,9	-9,1
Straftaten gegen die sexuelle Selbstbestimmung	584	960	1004	44	4,6	75,4	78,3	81,3	3,0
Rohheitsdelikte	6337	8006	7268	-738	-9,2	84,0	83,8	84,3	0,5
Einfacher Diebstahl	9123	9287	8540	-747	-8,0	33,8	39,4	37,8	-1,5
Schwerer Diebstahl	7956	6676	5706	-970	-14,5	11,3	13,1	12,2	-0,9
Vermögens-/Fälschungsdelikte	7408	9444	5656	-3788	-40,1	65,8	69,7	52,0	-17,7
Sonstige Straftatbestände <sup>*3</sup>	7313	8245	8354	109	1,3	49,0	57,1	56,0	-1,1
Strafrechtliche Nebengesetze <sup>*4</sup>	2761	2096	1672	-424	-20,2	90,2	88,2	90,1	1,9
<sup>*3</sup> u. a. Beleidigung, Hausfriedensbruch; <sup>*4</sup> u. a. Rauschgiftdelikte									
Ausgesuchte Delikte	erfasste Fälle			+/-	+/- in %	Aufklärungsquote			+/- in %-Pt.
	Ø 10 J.*	2024	2025			Ø 10 J.	2024	2025	
Raub gesamt, davon:	379	403	302	-101	-25,1	56,3	62,3	69,2	6,9
- auf sonstige Zahlstellen und Geschäfte	23	16	12	-4	-25,0	56,4	75,0	41,7	-33,3
- Handtaschenraub	13	8	8	0	0,0	28,6	50,0	50,0	0,0
- sonstiger Raub auf S/W/P <sup>*5</sup>	198	198	131	-67	-33,8	45,5	47,0	59,5	12,5
Körperverletzung gesamt, davon:	4108	5313	4804	-509	-9,6	86,3	85,9	86,2	0,3
- gef. und schw. Körperverletzung	1118	1395	1173	-222	-15,9	81,4	81,1	81,1	0,0
- gef. u. schw. Körperverletzung auf S/W/P	497	616	571	-45	-7,3	72,8	76,6	76,0	-0,6
- vorsätzliche, leichte Körperverletzung	2855	3773	3465	-308	-8,2	88,5	88,0	88,5	0,5
Wohnungseinbruchdiebstahl	1274	958	919	-39	-4,1	14,5	18,4	12,4	-6,0
Einbruch in Geschäfte u. a.	197	177	99	-78	-44,1	20,7	33,3	24,2	-9,1
Diebstahl an/aus Kfz	2437	2253	1846	-407	-18,1	7,5	9,7	10,9	1,2
Fahrraddiebstahl	2883	2270	1923	-347	-15,3	5,6	6,1	6,9	0,8
Taschendiebstahl	1249	1256	1176	-80	-6,4	6,1	9,1	9,6	0,5
Ladendiebstahl	2562	3031	2589	-442	-14,6	91,2	91,9	91,4	-0,5
Diebstahl in/aus Kellerräumen u.a.	605	428	383	-45	-10,5	7,7	6,1	8,4	2,3
Betrug gesamt, davon:	5695	7490	3828	-3662	-48,9	71,0	74,5	53,0	-21,5
- Leistungserschleichung	2069	3812	406	-3406	-89,3	99,6	99,7	99,0	-0,7
Sachbeschädigung gesamt, davon:	3894	3535	3673	138	3,9	20,4	24,2	23,4	-0,8
- Sachbeschädigung auf S/W/P	1588	1379	1550	171	12,4	17,7	20,4	19,5	-0,9
Rauschgiftdelikte, davon:	1939	1221	823	-398	-32,6	89,4	86,6	88,7	2,1
- Allgemeine Verstöße gem. § 29 BtMG	1588	848	506	-342	-40,3	90,5	88,8	93,9	5,1
<sup>*5</sup> S/W/P = Straßen, Wegen oder Plätzen									
* Jahre 2015-2024				Auswertungszeitraum: Januar - Dezember 2025					

### Gesamtkriminalität PKS-Bereich Stadt Bonn



Deliktsummenschlüssel* <sup>1</sup> / Deliktobergruppen* <sup>2</sup>	erfasste Fälle			+/-	+/- in %	Aufklärungsquote			+/- in %-Pt.
	Ø 10 J.*	2024	2025			Ø 10 J.	2024	2025	
Gesamtkriminalität * <sup>1</sup> u. ff.	31285	33980	27810	-6170	-18,2	50,5	57,5	52,4	-5,1
Gewaltkriminalität	1262	1515	1233	-282	-18,6	74,2	76,1	76,3	0,2
Straßenkriminalität	8591	7646	7051	-595	-7,8	15,0	19,1	19,1	-0,1
Straftaten gegen das Leben * <sup>2</sup> u. ff.	11	11	8	-3	-27,3	92,0	100,0	87,5	-12,5
Straftaten gegen die sexuelle Selbstbestimmung	422	675	664	-11	-1,6	73,9	78,2	77,4	-0,8
Rohheitsdelikte	4627	5865	5200	-665	-11,3	83,0	83,1	83,6	0,4
Einfacher Diebstahl	7353	7480	6794	-686	-9,2	35,0	41,8	40,2	-1,6
Schwerer Diebstahl	5967	4975	4194	-781	-15,7	11,6	12,8	12,1	-0,7
Vermögens-/Fälschungsdelikte	5462	7346	3711	-3635	-49,5	68,4	74,1	53,0	-21,1
Sonstige Straftatbestände* <sup>3</sup>	5222	6007	5969	-38	-0,6	50,1	57,9	55,8	-2,1
Strafrechtliche Nebengesetze* <sup>4</sup>	2221	1621	1270	-351	-21,7	90,4	89,2	91,8	2,6
* <sup>3</sup> u. a. Beleidigung, Hausfriedensbruch; * <sup>4</sup> u. a. Rauschgiftdelikte									
Ausgesuchte Delikte	erfasste Fälle			+/-	+/- in %	Aufklärungsquote			+/- in %-Pt.
	Ø 10 J.*	2024	2025			Ø 10 J.	2024	2025	
Raub gesamt, davon:	319	339	261	-78	-23,0	55,9	62,2	69,3	7,1
- auf sonstige Zahlstellen und Geschäfte	18	11	12	1	9,1	57,3	72,7	41,7	-31,1
- Handtaschenraub	12	8	7	-1	-12,5	30,4	50,0	42,9	-7,1
- sonstiger Raub auf S/W/P* <sup>5</sup>	172	167	112	-55	-32,9	45,2	46,1	58,9	12,8
Körperverletzung gesamt, davon:	3061	3992	3488	-504	-12,6	85,2	84,9	84,3	-0,6
- gef. und schw. Körperverletzung	873	1097	871	-226	-20,6	80,4	80,3	78,6	-1,7
- gef. u. schw. Körperverletzung auf S/W/P	407	530	452	-78	-14,7	72,0	76,8	74,1	-2,7
- vorsätzliche, leichte Körperverletzung	2102	2797	2504	-293	-10,5	87,4	87,1	86,8	-0,3
Wohnungseinbruchdiebstahl	814	683	637	-46	-6,7	14,1	14,1	13,0	-1,0
Einbruch in Geschäfte u. a.	135	132	71	-61	-46,2	23,5	37,1	29,6	-7,5
Diebstahl an/aus Kfz	1721	1457	1198	-259	-17,8	8,2	10,4	10,4	0,1
Fahrraddiebstahl	2399	1863	1604	-259	-13,9	5,7	6,0	7,5	1,5
Taschendiebstahl	1118	1097	1064	-33	-3,0	6,1	7,3	10,0	2,7
Ladendiebstahl	2227	2717	2259	-458	-16,9	91,9	92,9	92,1	-0,8
Diebstahl in/aus Kellerräumen u.a.	527	378	307	-71	-18,8	6,5	6,3	9,4	3,1
Betrug gesamt, davon	4167	5872	2360	-3512	-59,8	75,1	80,2	56,4	-23,9
- Leistungerschleichung	1778	3538	231	-3307	-93,5	99,6	99,7	98,7	-1,0
Sachbeschädigung gesamt, davon:	2749	2558	2647	89	3,5	20,9	24,4	23,0	-1,4
- Sachbeschädigung auf S/W/P	1101	1001	1114	113	11,3	18,3	21,3	21,0	-0,3
Rauschgiftdelikte, davon:	1563	949	606	-343	-36,1	89,5	87,6	90,6	3,0
- Allgemeine Verstöße gem. § 29 BtMG	1292	662	351	-311	-47,0	90,5	90,5	96,3	5,8

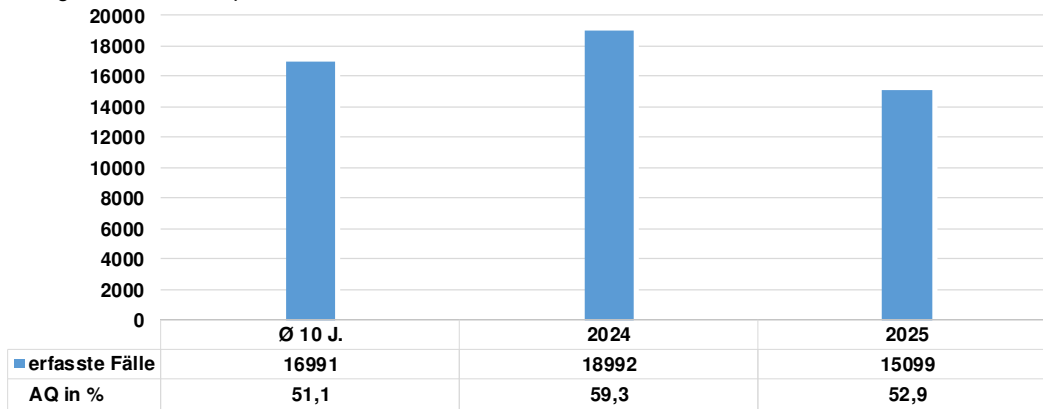
\*<sup>5</sup> S/W/P = Straßen, Wegen oder Plätzen

\* Jahre  
2015-2024

Auswertungszeitraum: Januar - Dezember 2025

### Gesamtkriminalität PKS-Bereich Stadtbezirk Bonn

(ohne Röttgen und Ückesdorf)



Deliktsummenschlüssel <sup>*1</sup> / Deliktobergruppen <sup>*2</sup>	erfasste Fälle			+/-	+/- in %	Aufklärungsquote			+/- in %-Pt.
	Ø 10 J.*	2024	2025			Ø 10 J.	2024	2025	
Gesamtkriminalität <sup>*1</sup> u. ff.	16991	18992	15099	-3893	-20,5	51,1	59,3	52,9	-6,4
Gewaltkriminalität	776	940	689	-251	-26,7	73,1	73,6	75,6	2,0
Straßenkriminalität	4849	4303	3978	-325	-7,6	15,7	21,3	20,1	-1,2
Straftaten gegen das Leben <sup>*2</sup> u. ff.	6	7	5	-2	-28,6	93,8	100,0	100,0	0,0
Straftaten gegen die sexuelle Selbstbestimmung	201	291	307	16	5,5	73,3	73,5	75,9	2,4
Rohheitsdelikte	2417	3309	2757	-552	-16,7	81,2	82,0	82,3	0,3
Einfacher Diebstahl	4475	4701	3976	-725	-15,4	41,4	47,6	42,9	-4,7
Schwerer Diebstahl	3411	2707	2379	-328	-12,1	12,5	14,6	12,4	-2,2
Vermögens-/Fälschungsdelikte	2629	3980	1815	-2165	-54,4	68,9	74,7	51,4	-23,3
Sonstige Straftatbestände <sup>*3</sup>	2522	2940	3004	64	2,2	50,6	60,1	58,2	-1,9
Strafrechtliche Nebengesetze <sup>*4</sup>	1330	1057	856	-201	-19,0	90,5	90,0	92,6	2,7

<sup>\*3</sup> u. a. Beleidigung, Hausfriedensbruch; <sup>\*4</sup> u. a. Rauschgiftdelikte

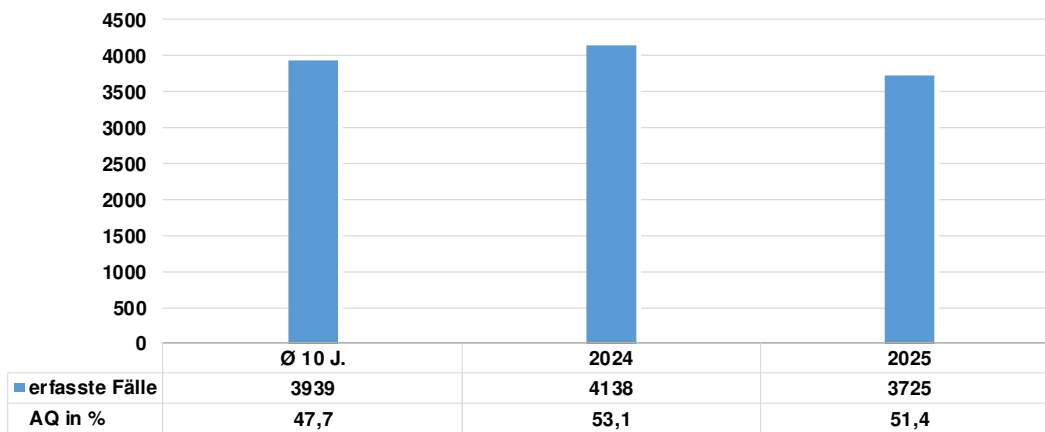
Ausgesuchte Delikte	erfasste Fälle			+/-	+/- in %	Aufklärungsquote			+/- in %-Pt.
	Ø 10 J.*	2024	2025			Ø 10 J.	2024	2025	
Raub gesamt, davon:	203	243	152	-91	-37,4	56,7	61,7	68,4	6,7
- auf sonstige Zahlstellen und Geschäfte	10	7	6	-1	-14,3	55,7	85,7	33,3	-52,4
- Handtaschenraub	7	7	5	-2	-28,6	31,4	28,6	20,0	-8,6
- sonstiger Raub auf S/W/P <sup>*5</sup>	109	118	68	-50	-42,4	46,1	48,3	58,8	10,5
Körperverletzung gesamt, davon:	1665	2311	1921	-390	-16,9	82,9	83,5	82,6	-0,9
- gef. und schw. Körperverletzung	537	647	490	-157	-24,3	78,9	78,4	78,0	-0,4
- gef. u. schw. Körperverletzung auf S/W/P	268	349	289	-60	-17,2	71,2	77,4	77,9	0,5
- vorsätzliche, leichte Körperverletzung	1091	1622	1372	-250	-15,4	85,0	85,7	85,1	-0,6
Wohnungseinbruchdiebstahl	339	288	297	9	3,1	12,9	17,4	13,5	-3,9
Einbruch in Geschäfte u. a.	78	74	51	-23	-31,1	22,9	35,1	27,5	-7,7
Diebstahl an/aus Kfz	978	717	607	-110	-15,3	8,6	12,7	10,4	-2,3
Fahrraddiebstahl	1442	1118	987	-131	-11,7	6,3	7,5	8,4	0,9
Taschendiebstahl	635	713	674	-39	-5,5	6,4	7,3	8,3	1,0
Ladendiebstahl	1723	2046	1499	-547	-26,7	92,4	93,2	92,9	-0,2
Diebstahl in/aus Kellerräumen u.a.	308	209	147	-62	-29,7	6,7	8,6	8,2	-0,4
Betrug gesamt, davon	1944	3126	1052	-2074	-66,3	77,0	81,3	53,8	-27,5
- Leistungerschleichung	806	2009	36	-1973	-98,2	99,6	99,8	94,4	-5,3
Sachbeschädigung gesamt, davon:	1351	1258	1292	34	2,7	21,1	27,0	24,0	-3,0
- Sachbeschädigung auf S/W/P	570	546	595	49	9,0	18,3	22,9	20,0	-2,9
Rauschgiftdelikte, davon:	957	656	478	-178	-27,1	90,0	88,3	91,2	3,0
- Allgemeine Verstöße gem. § 29 BtMG	787	469	275	-194	-41,4	90,8	90,6	97,1	6,5

<sup>\*5</sup> S/W/P = Straßen, Wegen oder Plätzen

\* Jahre  
2015-2024

Auswertungszeitraum: Januar - Dezember 2025

### Gesamtkriminalität PKS-Bereich Stadtbezirk Beuel



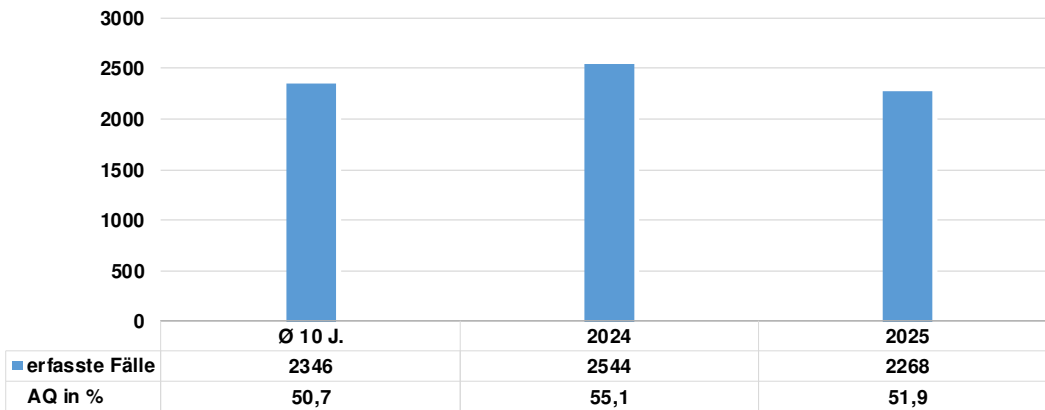
Deliktsummenschlüssel* <sup>1</sup> / Deliktobergruppen* <sup>2</sup>	erfasste Fälle			+/-	+/- in %	Aufklärungsquote			+/- in %-Pt.
	Ø 10 J.*	2024	2025			Ø 10 J.	2024	2025	
Gesamtkriminalität * <sup>1</sup> u. ff.	3939	4138	3725	-413	-10,0	47,7	53,1	51,4	-1,7
Gewaltkriminalität	122	131	138	7	5,3	76,6	76,3	72,5	-3,9
Straßenkriminalität	1172	983	940	-43	-4,4	13,6	13,6	18,3	4,7
Straftaten gegen das Leben * <sup>2</sup> u. ff.	2	0	1	1	0,0	86,7	0,0	0,0	0,0
Straftaten gegen die sexuelle Selbstbestimmung	61	97	111	14	14,4	74,4	78,4	84,7	6,3
Rohheitsdelikte	587	717	702	-15	-2,1	85,1	83,5	84,3	0,8
Einfacher Diebstahl	731	764	789	25	3,3	26,0	28,0	37,9	9,9
Schwerer Diebstahl	826	611	626	15	2,5	9,3	9,2	11,2	2,0
Vermögens-/Fälschungsdelikte	660	859	496	-363	-42,3	66,7	71,4	52,6	-18,7
Sonstige Straftatbestände* <sup>3</sup>	822	912	862	-50	-5,5	48,3	52,3	55,2	2,9
Strafrechtliche Nebengesetze* <sup>4</sup>	251	178	138	-40	-22,5	90,4	91,0	88,4	-2,6
<sup>3</sup> u. a. Beleidigung, Hausfriedensbruch; <sup>4</sup> u. a. Rauschgiftdelikte									
Ausgesuchte Delikte	erfasste Fälle			+/-	+/- in %	Aufklärungsquote			+/- in %-Pt.
	Ø 10 J.*	2024	2025			Ø 10 J.	2024	2025	
Raub gesamt, davon:	28	21	39	18	85,7	53,5	57,1	71,8	14,7
- auf sonstige Zahlstellen und Geschäfte	1	1	1	0	0,0	50,0	0,0	0,0	0,0
- Handtaschenraub	1	0	2	2	0,0	20,0	0,0	100,0	100,0
- sonstiger Raub auf S/W/P* <sup>5</sup>	16	14	17	3	21,4	38,8	35,7	70,6	34,9
Körperverletzung gesamt, davon:	375	443	431	-12	-2,7	87,8	85,8	85,6	-0,2
- gef. und schw. Körperverletzung	85	100	83	-17	-17,0	83,2	79,0	73,5	-5,5
- gef. u. schw. Körperverletzung auf S/W/P	37	40	39	-1	-2,5	77,8	80,0	64,1	-15,9
- vorsätzliche, leichte Körperverletzung	276	324	332	8	2,5	89,6	88,9	88,9	0,0
Wohnungseinbruchdiebstahl	152	115	142	27	23,5	14,0	9,6	9,9	0,3
Einbruch in Geschäfte u. a.	16	13	6	-7	-53,8	29,5	53,8	33,3	-20,5
Diebstahl an/aus Kfz	252	177	157	-20	-11,3	7,9	5,1	15,9	10,8
Fahrraddiebstahl	329	240	230	-10	-4,2	4,3	3,3	6,1	2,8
Taschendiebstahl	85	103	103	0	0,0	5,0	4,9	13,6	8,7
Ladendiebstahl	126	150	221	71	47,3	86,6	88,0	85,5	-2,5
Diebstahl in/aus Kellerräumen u.a.	57	28	39	11	39,3	4,8	0,0	17,9	17,9
Betrug gesamt, davon	500	661	333	-328	-49,6	71,9	78,8	51,4	-27,5
- Leistungserschleichung	214	370	4	-366	-98,9	99,6	99,7	75,0	-24,7
Sachbeschädigung gesamt, davon:	456	419	384	-35	-8,4	20,5	20,0	22,7	2,6
- Sachbeschädigung auf S/W/P	159	120	139	19	15,8	17,1	19,2	19,4	0,3
Rauschgiftdelikte, davon:	191	96	49	-47	-49,0	90,1	90,6	87,8	-2,9
- Allgemeine Verstöße gem. § 29 BtMG	164	70	30	-40	-57,1	91,2	92,9	90,0	-2,9

\*<sup>5</sup> S/W/P = Straßen, Wegen oder Plätzen

\* Jahre  
2015-2024

Auswertungszeitraum: Januar - Dezember 2025

**Gesamtkriminalität PKS-Bereich Stadtbezirk Hardtberg**  
(mit Röttgen und Ückesdorf)



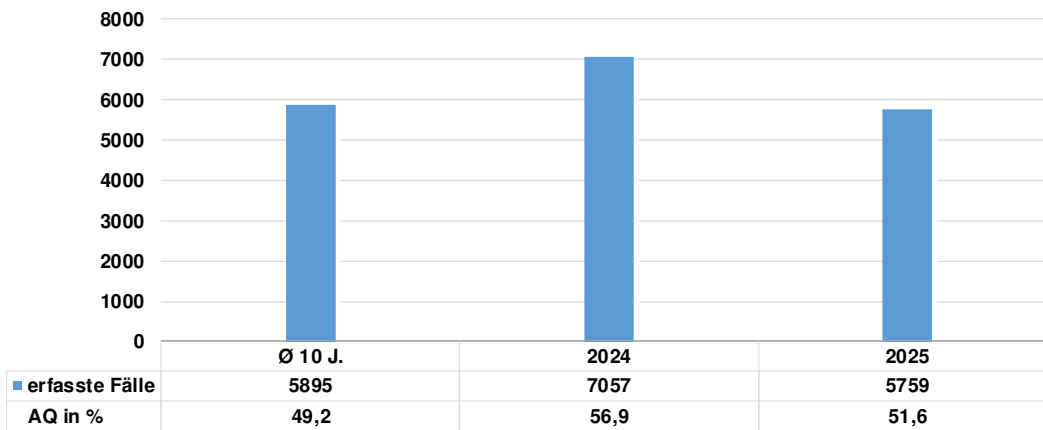
Deliktsummenschlüssel* <sup>1</sup> / Deliktobergruppen* <sup>2</sup>	erfasste Fälle			+/-	+/- in %	Aufklärungsquote			+/- in %-Pt.
	Ø 10 J.*	2024	2025			Ø 10 J.	2024	2025	
Gesamtkriminalität * <sup>1</sup> u. ff.	2346	2544	2268	-276	-10,8	50,7	55,1	51,9	-3,2
Gewaltkriminalität	91	109	109	0	0,0	78,9	77,1	76,1	-0,9
Straßenkriminalität	581	522	526	4	0,8	15,4	13,4	13,3	-0,1
Straftaten gegen das Leben * <sup>2</sup> u. ff.	1	1	0	-1	-100,0	100,0	100,0	0,0	-100,0
Straftaten gegen die sexuelle Selbstbestimmung	43	55	86	31	56,4	75,1	78,2	84,9	6,7
Rohheitsdelikte	458	538	512	-26	-4,8	87,9	87,2	86,1	-1,0
Einfacher Diebstahl	351	355	359	4	1,1	29,1	32,4	28,1	-4,3
Schwerer Diebstahl	438	384	265	-119	-31,0	9,2	7,6	7,9	0,4
Vermögens-/Fälschungsdelikte	395	492	335	-157	-31,9	60,1	65,2	46,3	-19,0
Sonstige Straftatbestände* <sup>3</sup>	527	645	652	7	1,1	48,0	55,8	50,8	-5,0
Strafrechtliche Nebengesetze* <sup>4</sup>	133	74	59	-15	-20,3	90,1	86,5	93,2	6,7
<sup>3</sup> u. a. Beleidigung, Hausfriedensbruch; <sup>4</sup> u. a. Rauschgiftdelikte									
Ausgesuchte Delikte	erfasste Fälle			+/-	+/- in %	Aufklärungsquote			+/- in %-Pt.
	Ø 10 J.*	2024	2025			Ø 10 J.	2024	2025	
Raub gesamt, davon:	21	21	18	-3	-14,3	58,5	71,4	72,2	0,8
- auf sonstige Zahlstellen und Geschäfte	2	0	2	2	0,0	46,7	0,0	50,0	50,0
- Handtaschenraub	1	0	0	0	0,0	25,0	0,0	0,0	0,0
- sonstiger Raub auf S/W/P* <sup>5</sup>	10	9	9	0	0,0	53,4	55,6	55,6	0,0
Körperverletzung gesamt, davon:	295	347	332	-15	-4,3	90,6	87,3	88,0	0,6
- gef. und schw. Körperverletzung	62	86	81	-5	-5,8	84,5	77,9	80,2	2,3
- gef. u. schw. Körperverletzung auf S/W/P	23	35	31	-4	-11,4	74,2	60,0	58,1	-1,9
- vorsätzliche, leichte Körperverletzung	223	250	234	-16	-6,4	92,8	91,6	91,5	-0,1
Wohnungseinbruchdiebstahl	84	85	55	-30	-35,3	11,6	7,1	16,4	9,3
Einbruch in Geschäfte u. a.	11	9	2	-7	-77,8	22,4	33,3	50,0	16,7
Diebstahl an/aus Kfz	121	110	97	-13	-11,8	6,3	2,7	2,1	-0,7
Fahrraddiebstahl	135	95	74	-21	-22,1	5,4	5,3	2,7	-2,6
Taschendiebstahl	27	30	44	14	46,7	7,0	10,0	0,0	-10,0
Ladendiebstahl	62	74	60	-14	-18,9	90,4	95,9	91,7	-4,3
Diebstahl in/aus Kellerräumen u. a.	64	39	56	17	43,6	5,3	2,6	0,0	-2,6
Betrug gesamt, davon	287	363	211	-152	-41,9	61,2	71,3	48,8	-22,5
- Leistungserschleichung	47	107	2	-105	-98,1	99,6	99,1	100,0	0,9
Sachbeschädigung gesamt, davon:	283	254	314	60	23,6	19,8	15,0	18,2	3,2
- Sachbeschädigung auf S/W/P	106	104	129	25	24,0	16,6	10,6	17,1	6,5
Rauschgiftdelikte, davon:	99	39	22	-17	-43,6	89,6	87,2	100,0	12,8
- Allgemeine Verstöße gem. § 29 BtMG	84	19	14	-5	-26,3	90,2	78,9	100,0	21,1

\*<sup>5</sup> S/W/P = Straßen, Wegen oder Plätzen

\* Jahre  
2015-2024

Auswertungszeitraum: Januar - Dezember 2025

### Gesamtkriminalität PKS-Bereich Stadtbezirk Bad Godesberg



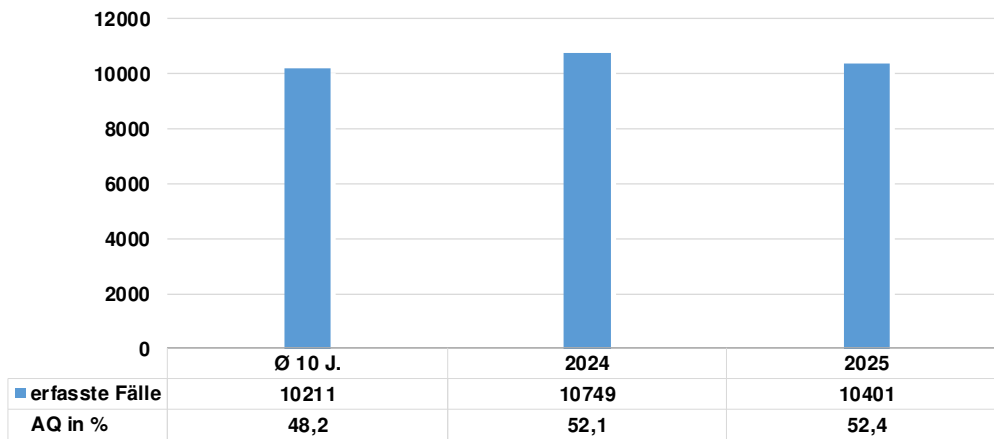
Deliktsummenschlüssel* <sup>1</sup> / Deliktobergruppen* <sup>2</sup>	erfasste Fälle			+/-	+/- in %	Aufklärungsquote			+/- in %-Pt.
	Ø 10 J.*	2024	2025			Ø 10 J.	2024	2025	
Gesamtkriminalität * <sup>1</sup> u. ff.	5895	7057	5759	-1298	-18,4	49,2	56,9	51,6	-5,3
Gewaltkriminalität	232	313	279	-34	-10,9	77,5	83,7	81,0	-2,7
Straßenkriminalität	1585	1681	1473	-208	-12,4	14,1	18,2	18,5	0,3
Straftaten gegen das Leben * <sup>2</sup> u. ff.	2	3	2	-1	-33,3	83,3	100,0	100,0	0,0
Straftaten gegen die sexuelle Selbstbestimmung	87	197	146	-51	-25,9	78,4	88,3	70,5	-17,8
Rohheitsdelikte	983	1217	1145	-72	-5,9	85,9	85,3	85,8	0,5
Einfacher Diebstahl	1213	1262	1350	88	7,0	31,5	39,7	43,2	3,5
Schwerer Diebstahl	1202	1252	898	-354	-28,3	10,1	11,8	11,8	0,0
Vermögens-/Fälschungsdelikte	968	1488	705	-783	-52,6	65,2	76,7	46,2	-30,4
Sonstige Straftatbestände* <sup>3</sup>	1109	1388	1332	-56	-4,0	50,1	57,4	52,9	-4,5
Strafrechtliche Nebengesetze* <sup>4</sup>	331	250	181	-69	-27,6	88,9	85,6	92,3	6,7
* <sup>3</sup> u. a. Beleidigung, Hausfriedensbruch; * <sup>4</sup> u. a. Rauschgiftdelikte									
Ausgesuchte Delikte	erfasste Fälle			+/-	+/- in %	Aufklärungsquote			+/- in %-Pt.
	Ø 10 J.*	2024	2025			Ø 10 J.	2024	2025	
Raub gesamt, davon:	57	52	46	-6	-11,5	55,4	65,4	69,6	4,2
- auf sonstige Zahlstellen und Geschäfte	5	3	3	0	0,0	65,3	66,7	66,7	0,0
- Handtaschenraub	3	1	0	-1	0,0	30,8	200,0	0,0	-200,0
- sonstiger Raub auf S/W/P* <sup>5</sup>	29	24	16	-8	-33,3	43,9	41,7	43,8	2,1
Körperverletzung gesamt, davon:	643	830	764	-66	-8,0	88,5	88,2	87,3	-0,9
- gef. und schw. Körperverletzung	164	248	208	-40	-16,1	84,4	86,3	83,7	-2,6
- gef. u. schw. Körperverletzung auf S/W/P	61	91	86	-5	-5,5	73,2	78,0	74,4	-3,6
- vorsätzliche, leichte Körperverletzung	457	556	536	-20	-3,6	90,6	89,7	88,4	-1,3
Wohnungseinbruchdiebstahl	230	194	143	-51	-26,3	14,2	14,4	14,0	-0,4
Einbruch in Geschäfte u. a.	29	35	11	-24	-86,6	21,0	34,3	27,3	-7,0
Diebstahl an/aus Kfz	338	447	331	-116	-26,0	7,8	10,5	10,6	0,1
Fahrraddiebstahl	458	403	311	-92	-22,8	4,3	3,5	6,4	3,0
Taschendiebstahl	156	170	157	-13	-7,6	6,3	6,5	10,2	3,7
Ladendiebstahl	291	412	463	51	12,4	91,6	93,7	92,7	-1,0
Diebstahl in/aus Kellerräumen u.a.	97	102	65	-37	-36,3	7,2	4,9	15,4	10,5
Betrug gesamt, davon	744	1239	438	-801	-64,6	71,2	82,3	49,8	-32,6
- Leistungerschleichung	322	780	8	-772	-99,0	99,7	99,7	100,0	0,3
Sachbeschädigung gesamt, davon:	576	593	622	29	4,9	21,7	25,6	24,1	-1,5
- Sachbeschädigung auf S/W/P	214	209	228	19	9,1	20,4	22,5	27,6	5,1
Rauschgiftdelikte, davon:	240	137	49	-88	-64,2	88,2	83,9	93,9	9,9
- Allgemeine Verstöße gem. § 29 BtMG	209	100	31	-69	-69,0	88,9	90,0	96,8	6,8

\*<sup>5</sup> S/W/P = Straßen, Wegen oder Plätzen

\* Jahre  
2015-2024

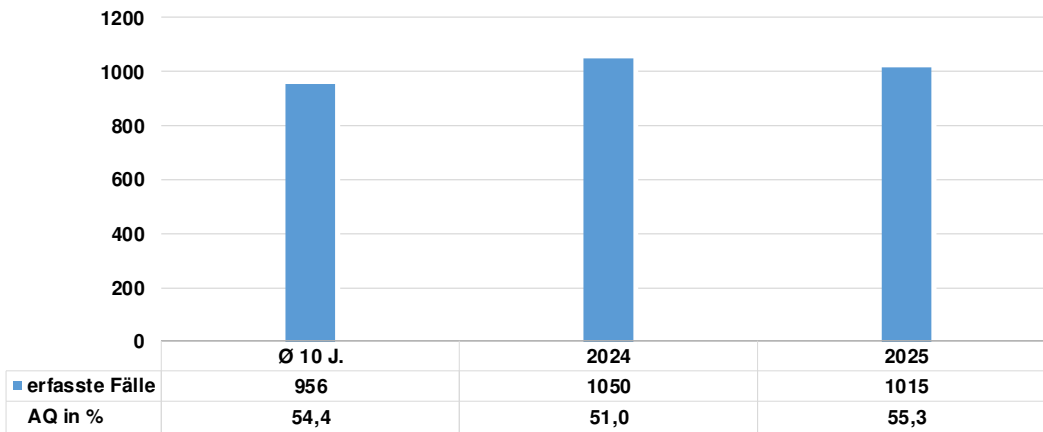
Auswertungszeitraum: Januar - Dezember 2025

## Gesamtkriminalität Rhein-Sieg-Kreis Anteile der KPB Bonn



Deliktsummenschlüssel <sup>*1/</sup> Deliktobergruppen <sup>*2</sup>	erfasste Fälle			+/-	+/- in %	Aufklärungsquote			+/- in %-Pt.
	Ø 10 J.*	2024	2025			Ø 10 J.	2024	2025	
Gesamtkriminalität <sup>*1</sup> u. ff.	10211	10749	10401	-348	-3,2	48,2	52,1	52,4	0,2
Gewaltkriminalität	329	392	377	-15	-3,8	80,3	80,6	86,5	5,9
Straßenkriminalität	2620	2503	2208	-295	-11,8	13,4	17,1	18,2	1,1
Straftaten gegen das Leben <sup>*2</sup> u. ff.	3	4	3	-1	-25,0	100,0	100,0	100,0	0,0
Straftaten gegen die sexuelle Selbstbestimmr	162	285	340	55	19,3	79,3	78,6	88,8	10,2
Rohheitsdelikte	1710	2141	2068	-73	-3,4	86,6	85,6	86,3	0,7
Einfacher Diebstahl	1770	1807	1746	-61	-3,4	28,9	29,6	28,7	-0,9
Schwerer Diebstahl	1989	1701	1512	-189	-11,1	10,6	13,9	12,6	-1,3
Vermögens-/Fälschungsdelikte	1946	2098	1945	-153	-7,3	58,6	54,3	50,1	-4,2
Sonstige Straftatbestände <sup>*3</sup>	2091	2238	2385	147	6,6	46,2	54,9	56,6	1,7
Strafrechtliche Nebengesetze <sup>*4</sup>	540	475	402	-73	-15,4	89,4	84,8	84,8	0,0
<sup>*3</sup> u. a. Beleidigung, Hausfriedensbruch; <sup>*4</sup> u. a. Rauschgiftdelikte									
Ausgesuchte Delikte	erfasste Fälle			+/-	+/- in %	Aufklärungsquote			+/- in %-Pt.
	Ø 10 J.*	2024	2025			Ø 10 J.	2024	2025	
Raub gesamt, davon:	60	64	41	-23	-35,9	58,2	62,5	68,3	5,8
- auf sonstige Zahlstellen und Gesc	6	5	0	-5	-100,0	53,6	80,0	0,0	-80,0
- Handtaschenraub	2	0	1	1	0,0	16,7	0,0	100,0	100,0
- sonstiger Raub auf S/W/P <sup>*5</sup>	25	31	19	-12	-38,7	47,6	51,6	63,2	11,5
Körperverletzung gesamt, davon:	1046	1321	1316	-5	-0,4	89,7	88,8	91,1	2,3
- gef. und schw. Körperverletzung	245	298	302	4	1,3	85,0	83,9	88,1	4,2
- gef. u. schw. Körperverletzung auf S/W/P	89	86	119	33	38,4	76,4	75,6	83,2	7,6
- vorsätzliche, leichte Körperverletz	753	976	961	-15	-1,5	91,4	90,7	92,8	2,1
Wohnungseinbruchdiebstahl	460	275	282	7	2,5	15,1	29,1	11,0	-18,1
Einbruch in Geschäfte u. a.	62	45	28	-17	-37,8	14,5	22,2	10,7	-11,5
Diebstahl an/aus Kfz	716	796	648	-148	-18,6	5,8	8,4	11,9	3,5
Fahrraddiebstahl	485	407	319	-88	-21,6	4,9	6,4	4,1	-2,3
Taschendiebstahl	130	159	112	-47	-29,6	6,0	21,4	6,3	-15,1
Diebstahl in/aus Kellerräumen u.a.	78	50	76	26	52,0	16,1	4,0	3,9	-0,1
Betrug gesamt, davon	1529	1618	1468	-150	-9,3	59,8	53,6	47,5	-6,0
- Leistungerschleichung	291	274	175	-99	-36,1	99,6	99,6	99,4	-0,2
Sachbeschädigung gesamt, davon:	1145	977	1026	49	5,0	19,0	23,6	24,4	0,7
- Sachbeschädigung auf S/W/P	487	378	436	58	15,3	16,4	18,3	15,8	-2,4
Rauschgiftdelikte, davon:	376	272	217	-55	-20,2	89,0	83,1	83,4	0,3
- Allgemeine Verstöße gem. § 29 B	296	186	155	-31	-16,7	90,4	82,8	88,4	5,6
<sup>*5</sup> S/W/P = Straßen, Wegen oder Plätzen									
* Jahre 2015-2024				Auswertungszeitraum: Januar - Dezember 2025					

## Gesamtkriminalität PKS-Bereich Alter



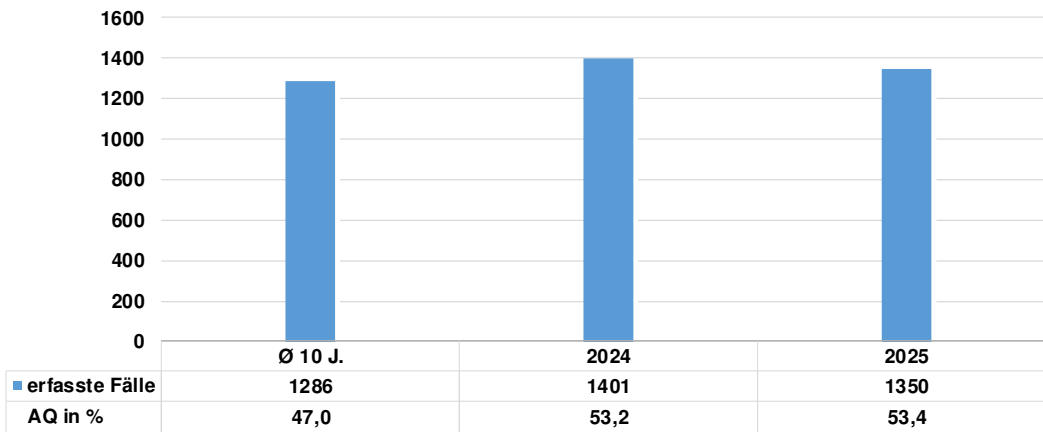
Deliktsummenschlüssel* <sup>1</sup> / Deliktobergruppen* <sup>2</sup>	erfasste Fälle			+/-	+/- in %	Aufklärungsquote			+/- in %-Pt.
	Ø 10 J.*	2024	2025			Ø 10 J.	2024	2025	
Gesamtkriminalität * <sup>1</sup> u. ff.	956	1050	1015	-35	-3,3	54,4	51,0	55,3	4,2
Gewaltkriminalität	34	45	42	-3	-6,7	82,4	80,0	88,1	8,1
Straßenkriminalität	231	284	237	-47	-16,5	13,3	13,0	19,8	6,8
Straftaten gegen das Leben * <sup>2</sup> u. ff.	0	1	0	-1	-100,0	100,0	100,0	0,0	-100,0
Straftaten gegen die sexuelle Selbstbestimmung	17	31	29	-2	-6,5	84,3	77,4	82,8	5,3
Rohheitsdelikte	172	206	210	4	1,9	88,9	88,3	87,6	-0,7
Einfacher Diebstahl	137	153	159	6	3,9	33,4	19,6	27,0	7,4
Schwerer Diebstahl	180	179	143	-36	-20,1	9,1	6,1	13,3	7,1
Vermögens-/Fälschungsdelikte	184	177	196	19	10,7	75,5	66,7	74,0	7,3
Sonstige Straftatbestände* <sup>3</sup>	213	269	255	-14	-5,2	48,1	51,3	50,6	-0,7
Strafrechtliche Nebengesetze* <sup>4</sup>	54	34	23	-11	-32,4	93,1	94,1	73,9	-20,2
<sup>3</sup> u. a. Beleidigung, Hausfriedensbruch; <sup>4</sup> u. a. Rauschgiftdelikte									
Ausgesuchte Delikte	erfasste Fälle			+/-	+/- in %	Aufklärungsquote			+/- in %-Pt.
	Ø 10 J.*	2024	2025			Ø 10 J.	2024	2025	
Raub gesamt, davon:	5	5	3	-2	-40,0	53,8	60,0	66,7	6,7
- auf sonstige Zahlstellen und Geschäfte	0	0	0	0	0,0	100,0	0,0	0,0	0,0
- Handtaschenraub	0	0	0	0	0,0	0,0	0,0	0,0	0,0
- sonstiger Raub auf S/W/P* <sup>5</sup>	3	2	0	-2	-100,0	37,9	100,0	0,0	-100,0
Körperverletzung gesamt, davon:	105	144	151	7	4,9	90,1	88,9	92,1	3,2
- gef. und schw. Körperverletzung	26	33	36	3	9,1	87,2	81,8	88,9	7,1
- gef. u. schw. Körperverletzung auf S/W/P	7	9	17	8	88,9	71,8	55,6	76,5	20,9
- vorsätzliche, leichte Körperverletzung	75	107	109	2	1,9	91,2	91,6	93,6	2,0
Wohnungseinbruchdiebstahl	41	33	37	4	12,1	12,0	18,2	16,2	-2,0
Einbruch in Geschäfte u. a.	6	6	3	-3	-50,0	27,1	16,7	0,0	-16,7
Diebstahl an/aus Kfz	59	71	53	-18	-25,4	5,6	4,2	18,9	14,6
Fahrraddiebstahl	44	42	26	-16	-38,1	4,3	0,0	3,8	3,8
Taschendiebstahl	7	11	7	-4	-36,4	1,5	0,0	0,0	0,0
Ladendiebstahl	27	18	27	9	50,0	93,4	83,3	81,5	-1,9
Diebstahl in/aus Kellerräumen u.a.	17	9	3	-6	-66,7	7,5	11,1	0,0	-11,1
Betrug gesamt, davon	149	128	135	7	5,5	79,0	70,3	78,5	8,2
- Leistungserschleichung	56	35	57	22	62,9	99,8	100,0	100,0	0,0
Sachbeschädigung gesamt, davon:	115	138	131	-7	-5,1	20,6	21,0	19,8	-1,2
- Sachbeschädigung auf S/W/P	43	49	59	10	20,4	15,5	20,4	13,6	-6,8
Rauschgiftdelikte, davon:	36	13	10	-3	-23,1	93,3	92,3	70,0	-22,3
- Allgemeine Verstöße gem. § 29 BtMG	29	9	4	-5	-55,6	93,9	88,9	75,0	-13,9

\*<sup>5</sup> S/W/P = Straßen, Wegen oder Plätzen

\* Jahre  
2015-2024

Auswertungszeitraum: Januar - Dezember 2025

## Gesamtkriminalität PKS-Bereich Bad Honnef



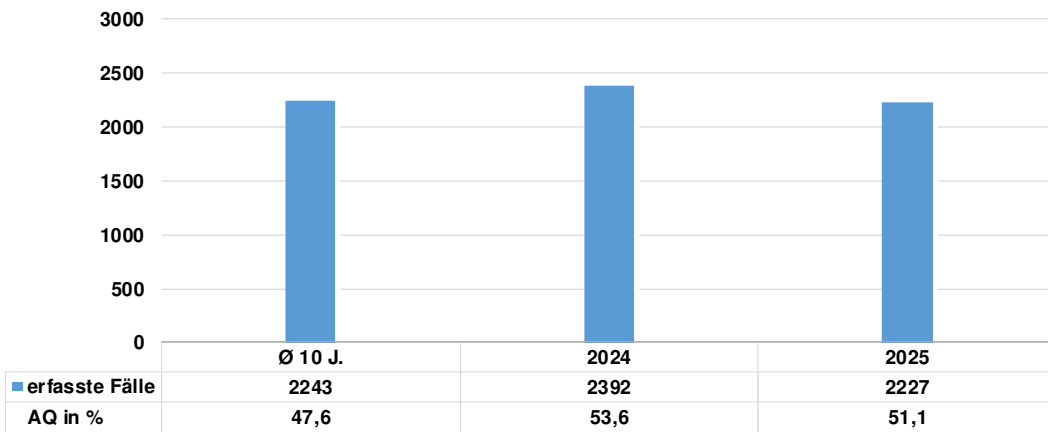
Deliktsummenschlüssel* <sup>1</sup> / Deliktobergruppen* <sup>2</sup>	erfasste Fälle			+/-	+/- in %	Aufklärungsquote			+/- in %-Pt.
	Ø 10 J.*	2024	2025			Ø 10 J.	2024	2025	
Gesamtkriminalität * <sup>1</sup> u. ff.	1286	1401	1350	-51	-3,6	47,0	53,2	53,4	0,2
Gewaltkriminalität	41	42	43	1	2,4	77,9	71,4	86,0	14,6
Straßenkriminalität	373	343	252	-91	-26,5	13,4	20,7	22,2	1,5
Straftaten gegen das Leben * <sup>2</sup> u. ff.	1	0	1	1	0,0	100,0	0,0	100,0	100,0
Straftaten gegen die sexuelle Selbstbestimmung	22	32	59	27	84,4	73,5	75,0	91,5	16,5
Rohheitsdelikte	203	249	273	24	9,6	86,0	86,3	83,2	-3,2
Einfacher Diebstahl	220	201	230	29	14,4	26,6	28,4	16,5	-11,8
Schwerer Diebstahl	264	259	176	-83	-32,0	10,3	21,2	25,0	3,8
Vermögens-/Fälschungsdelikte	237	355	243	-112	-31,5	58,4	56,1	46,9	-9,1
Sonstige Straftatbestände* <sup>3</sup>	271	259	327	68	26,3	46,4	59,5	63,9	4,5
Strafrechtliche Nebengesetze* <sup>4</sup>	69	46	41	-5	-10,9	92,1	91,3	82,9	-8,4
<sup>3</sup> u. a. Beleidigung, Hausfriedensbruch; <sup>4</sup> u. a. Rauschgiftdelikte									
Ausgesuchte Delikte	erfasste Fälle			+/-	+/- in %	Aufklärungsquote			+/- in %-Pt.
	Ø 10 J.*	2024	2025			Ø 10 J.	2024	2025	
Raub gesamt, davon:	9	11	6	-5	-45,5	62,4	63,6	50,0	-13,6
- auf sonstige Zahlstellen und Geschäfte	1	0	0	0	0,0	60,0	0,0	0,0	0,0
- Handtaschenraub	1	0	0	0	0,0	20,0	0,0	0,0	0,0
- sonstiger Raub auf S/W/P* <sup>5</sup>	3	5	3	-2	-40,0	44,1	40,0	33,3	-6,7
Körperverletzung gesamt, davon:	123	137	157	20	14,6	88,3	86,1	87,3	1,1
- gef. und schw. Körperverletzung	30	30	29	-1	-3,3	80,4	73,3	93,1	19,8
- gef. u. schw. Körperverletzung auf S/W/P	14	13	7	-6	-46,2	80,1	69,2	100,0	30,8
- vorsätzliche, leichte Körperverletzung	87	102	120	18	17,6	91,1	90,2	89,2	-1,0
Wohnungseinbruchdiebstahl	53	29	43	14	48,3	19,0	44,8	11,6	-33,2
Einbruch in Geschäfte u. a.	9	5	5	0	0,0	17,2	0,0	20,0	20,0
Diebstahl an/aus Kfz	107	139	92	-47	-33,8	6,9	25,9	31,5	5,6
Fahrraddiebstahl	79	72	45	-27	-37,5	3,9	2,8	2,2	-0,6
Taschendiebstahl	16	18	6	-12	-66,7	4,3	5,6	0,0	-5,6
Ladendiebstahl	32	31	19	-12	-38,7	85,0	83,9	84,2	0,3
Diebstahl in/aus Kellerräumen u.a.	8	10	11	1	10,0	7,6	0,0	0,0	0,0
Betrug gesamt, davon	182	283	172	-111	-39,2	58,9	55,8	43,0	-12,8
- Leistungserschleichung	21	18	3	-15	-83,3	99,5	100,0	100,0	0,0
Sachbeschädigung gesamt, davon:	152	102	105	3	2,9	18,8	28,4	23,8	-4,6
- Sachbeschädigung auf S/W/P	70	47	42	-5	-10,6	18,6	25,5	9,5	-16,0
Rauschgiftdelikte, davon:	47	20	16	-4	-20,0	91,5	90,0	87,5	-2,5
- Allgemeine Verstöße gem. § 29 BtMG	36	14	9	-5	-35,7	94,7	85,7	77,8	-7,9

\*<sup>5</sup> S/W/P = Straßen, Wegen oder Plätzen

\* Jahre  
2015-2024

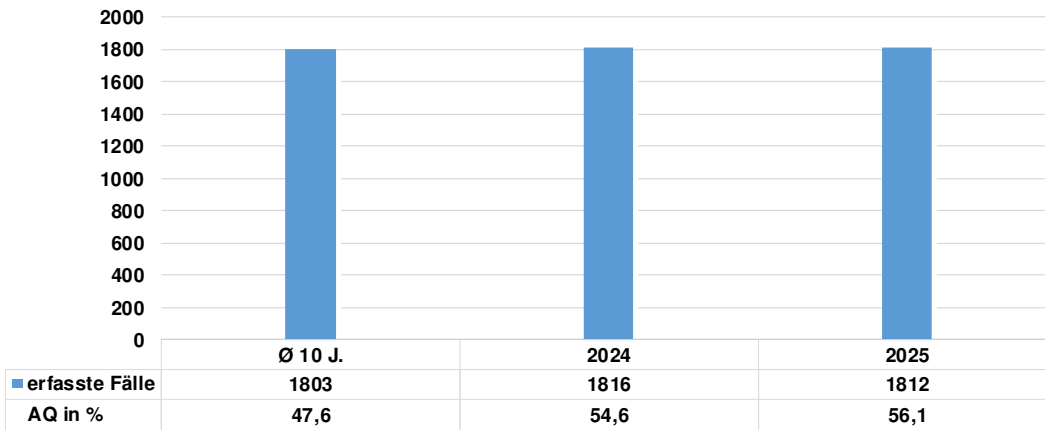
Auswertungszeitraum: Januar - Dezember 2025

### Gesamtkriminalität PKS-Bereich Bornheim



Deliktsummenschlüssel* <sup>1</sup> / Deliktoobergruppen* <sup>2</sup>	erfasste Fälle			+/-	+/- in %	Aufklärungsquote			+/- in %-Pt.
	Ø 10 J.*	2024	2025			Ø 10 J.	2024	2025	
Gesamtkriminalität * <sup>1</sup> u. ff.	2243	2392	2227	-165	-6,9	47,6	53,6	51,1	-2,5
Gewaltkriminalität	75	113	97	-16	-14,2	74,9	79,6	82,5	2,8
Straßenkriminalität	625	548	536	-12	-2,2	12,1	18,8	17,0	-1,8
Straftaten gegen das Leben * <sup>2</sup> u. ff.	1	0	2	2	0,0	100,0	0,0	100,0	100,0
Straftaten gegen die sexuelle Selbstbestimmung	35	73	69	-4	-5,5	83,0	84,9	87,0	2,0
Rohheitsdelikte	368	505	460	-45	-8,9	85,6	85,1	85,4	0,3
Einfacher Diebstahl	465	447	438	-9	-2,0	34,1	36,2	34,2	-2,0
Schwerer Diebstahl	501	446	431	-15	-3,4	11,7	12,6	11,8	-0,7
Vermögens-/Fälschungsdelikte	371	408	290	-118	-28,9	64,6	59,3	53,8	-5,5
Sonstige Straftatbestände* <sup>3</sup>	404	434	467	33	7,6	44,5	60,8	56,1	-4,7
Strafrechtliche Nebengesetze* <sup>4</sup>	98	79	70	-9	-11,4	89,3	82,3	91,4	9,2
<sup>3</sup> u. a. Beleidigung, Hausfriedensbruch; <sup>4</sup> u. a. Rauschgiftdelikte									
Ausgesuchte Delikte	erfasste Fälle			+/-	+/- in %	Aufklärungsquote			+/- in %-Pt.
	Ø 10 J.*	2024	2025			Ø 10 J.	2024	2025	
Raub gesamt, davon:	16	21	10	-11	-52,4	50,6	57,1	70,0	12,9
- auf sonstige Zahlstellen und Geschäfte	1	2	0	-2	-100,0	28,6	50,0	0,0	-50,0
- Handtaschenraub	0	0	1	1	0,0	0,0	0,0	100,0	100,0
- sonstiger Raub auf S/W/P* <sup>5</sup>	8	13	5	-8	-61,5	45,3	53,8	60,0	6,2
Körperverletzung gesamt, davon:	230	322	308	-14	-4,3	88,5	88,5	88,3	-0,2
- gef. und schw. Körperverletzung	55	87	77	-10	-11,5	80,6	85,1	81,8	-3,2
- gef. u. schw. Körperverletzung auf S/W/P	20	26	37	11	42,3	65,7	76,9	75,7	-1,2
- vorsätzliche, leichte Körperverletzung	165	226	223	-3	-1,3	91,5	89,8	90,1	0,3
Wohnungseinbruchdiebstahl	110	69	61	-8	-11,6	19,5	17,4	16,4	-1,0
Einbruch in Geschäfte u. a.	12	13	4	-9	-69,2	19,4	23,1	25,0	1,9
Diebstahl an/aus Kfz	201	202	163	-39	-19,3	6,6	6,4	9,2	2,8
Fahrraddiebstahl	117	91	88	-3	-3,3	4,0	8,8	4,5	-4,2
Taschendiebstahl	32	27	35	8	29,6	3,5	7,4	11,4	4,0
Ladendiebstahl	127	110	120	10	9,1	86,6	85,5	91,7	6,2
Diebstahl in/aus Kellerräumen u.a.	13	12	45	33	275,0	9,4	0,0	2,2	2,2
Betrug gesamt, davon	283	315	193	-122	-38,7	67,6	60,3	49,7	-10,6
- Leistungserschleichung	60	95	6	-89	-93,7	99,5	100,0	100,0	0,0
Sachbeschädigung gesamt, davon:	226	167	190	23	13,8	17,3	29,9	24,2	-5,7
- Sachbeschädigung auf S/W/P	81	55	78	23	41,8	15,4	23,6	15,4	-8,3
Rauschgiftdelikte, davon:	62	45	37	-8	-17,8	88,3	75,6	94,6	19,0
- Allgemeine Verstöße gem. § 29 BtMG	47	26	26	0	0,0	91,1	80,8	96,2	15,4
* Jahre 2015-2024									
Auswertungszeitraum: Januar - Dezember 2025									
<sup>5</sup> S/W/P = Straßen, Wegen oder Plätzen									

### Gesamtkriminalität PKS-Bereich Königswinter



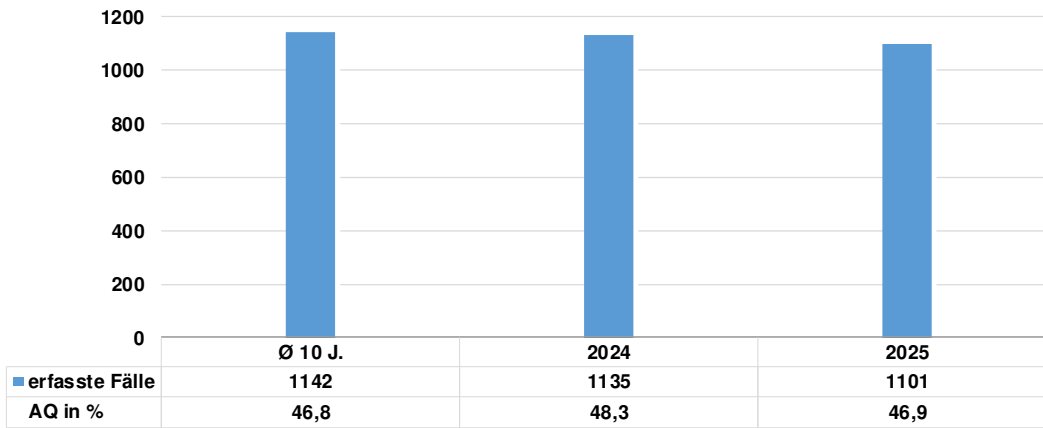
Deliktsummenschlüssel* <sup>1</sup> / Deliktobergruppen* <sup>2</sup>	erfasste Fälle			+/-	+/- in %	Aufklärungsquote			+/- in %-Pt.
	Ø 10 J.*	2024	2025			Ø 10 J.	2024	2025	
Gesamtkriminalität * <sup>1</sup> u. ff.	1803	1816	1812	-4	-0,2	47,6	54,6	56,1	1,5
Gewaltkriminalität	60	59	78	19	32,2	84,6	84,7	91,0	6,3
Straßenkriminalität	413	352	316	-36	-10,2	15,3	22,7	19,9	-2,8
Straftaten gegen das Leben * <sup>2</sup> u. ff.	0	1	0	-1	-100,0	100,0	100,0	0,0	-100,0
Straftaten gegen die sexuelle Selbstbestimmung	28	49	81	32	65,3	72,8	63,3	95,1	31,8
Rohheitsdelikte	310	389	393	4	1,0	87,8	83,5	88,5	5,0
Einfacher Diebstahl	304	326	296	-30	-9,2	28,4	39,0	34,8	-4,2
Schwerer Diebstahl	323	230	208	-22	-9,6	13,8	23,0	13,0	-10,1
Vermögens-/Fälschungsdelikte	380	364	345	-19	-5,2	47,8	48,4	44,6	-3,7
Sonstige Straftatbestände* <sup>3</sup>	373	382	429	47	12,3	47,1	55,5	58,5	3,0
Strafrechtliche Nebengesetze* <sup>4</sup>	84	75	60	-15	-20,0	90,6	88,0	93,3	5,3
* <sup>3</sup> u. a. Beleidigung, Hausfriedensbruch; * <sup>4</sup> u. a. Rauschgiftdelikte									
Ausgesuchte Delikte	erfasste Fälle			+/-	+/- in %	Aufklärungsquote			+/- in %-Pt.
	Ø 10 J.*	2024	2025			Ø 10 J.	2024	2025	
Raub gesamt, davon:	10	10	8	-2	-20,0	58,8	60,0	62,5	2,5
- auf sonstige Zahlstellen und Geschäfte	1	0	0	0	0,0	58,3	0,0	0,0	0,0
- Handtaschenraub	0	0	0	0	0,0	33,3	0,0	0,0	0,0
- sonstiger Raub auf S/W/P* <sup>5</sup>	4	4	4	0	0,0	50,0	25,0	75,0	50,0
Körperverletzung gesamt, davon:	187	231	243	12	5,2	92,4	89,2	92,6	3,4
- gef. und schw. Körperverletzung	46	43	67	24	55,8	91,0	90,7	94,0	3,3
- gef. u. schw. Körperverletzung auf S/W/P	15	10	18	8	80,0	85,7	90,0	94,4	4,4
- vorsätzliche, leichte Körperverletzung	131	169	166	-3	-1,8	93,5	90,5	92,8	2,2
Wohnungseinbruchdiebstahl	97	60	55	-5	-8,3	16,5	45,0	9,1	-35,9
Einbruch in Geschäfte u. a.	12	7	6	-1	-14,3	10,3	42,9	0,0	-42,9
Diebstahl an/aus Kfz	114	90	94	4	4,4	5,4	7,8	7,4	-0,3
Fahrraddiebstahl	56	46	23	-23	-50,0	7,7	10,9	4,3	-6,5
Taschendiebstahl	26	56	15	-41	-73,2	12,5	53,6	0,0	-53,6
Ladendiebstahl	51	63	65	2	3,2	88,9	87,3	86,2	-1,1
Diebstahl in/aus Kellerräumen u.a.	15	2	5	3	150,0	41,1	0,0	20,0	20,0
Betrug gesamt, davon	304	300	257	-43	-14,3	47,3	47,7	37,7	-9,9
- Leistungerschleichung	41	51	11	-40	-78,4	98,8	98,0	100,0	2,0
Sachbeschädigung gesamt, davon:	200	163	189	26	16,0	20,5	23,3	25,9	2,6
- Sachbeschädigung auf S/W/P	95	68	76	8	11,8	18,1	16,2	11,8	-4,3
Rauschgiftdelikte, davon:	59	35	22	-13	-37,1	90,8	94,3	90,9	-3,4
- Allgemeine Verstöße gem. § 29 BtMG	44	19	10	-9	-47,4	93,5	100,0	100,0	0,0

\*<sup>5</sup> S/W/P = Straßen, Wegen oder Plätzen

\* Jahre  
2015-2024

Auswertungszeitraum: Januar - Dezember 2025

## Gesamtkriminalität PKS-Bereich Meckenheim



Deliktsummenschlüssel <sup>*1</sup> / Deliktobergruppen <sup>*2</sup>	erfasste Fälle			+/-	+/- in %	Aufklärungsquote			+/- in %-Pt.
	Ø 10 J.*	2024	2025			Ø 10 J.	2024	2025	
Gesamtkriminalität <sup>*1</sup> u. ff.	1142	1135	1101	-34	-3,0	46,8	48,3	46,9	-1,4
Gewaltkriminalität	34	33	33	0	0,0	82,1	87,9	87,9	0,0
Straßenkriminalität	316	318	305	-13	-4,1	11,9	12,6	12,8	0,2
Straftaten gegen das Leben <sup>*2</sup> u. ff.	1	0	0	0	0,0	100,0	0,0	0,0	0,0
Straftaten gegen die sexuelle Selbstbestimmung	17	40	16	-24	-60,0	81,4	82,5	75,0	-7,5
Rohheitsdelikte	194	221	194	-27	-12,2	86,4	88,7	86,6	-2,1
Einfacher Diebstahl	210	226	213	-13	-5,8	25,0	25,7	23,0	-2,7
Schwerer Diebstahl	224	154	179	25	16,2	6,7	7,1	5,6	-1,6
Vermögens-/Fälschungsdelikte	205	195	178	-17	-8,7	68,0	57,9	59,6	1,6
Sonstige Straftatbestände <sup>*3</sup>	252	267	277	10	3,7	44,3	41,6	48,4	6,8
Strafrechtliche Nebengesetze <sup>*4</sup>	39	32	44	12	37,5	86,5	81,3	84,1	2,8

<sup>\*3</sup> u. a. Beleidigung, Hausfriedensbruch; <sup>\*4</sup> u. a. Rauschgiftdelikte

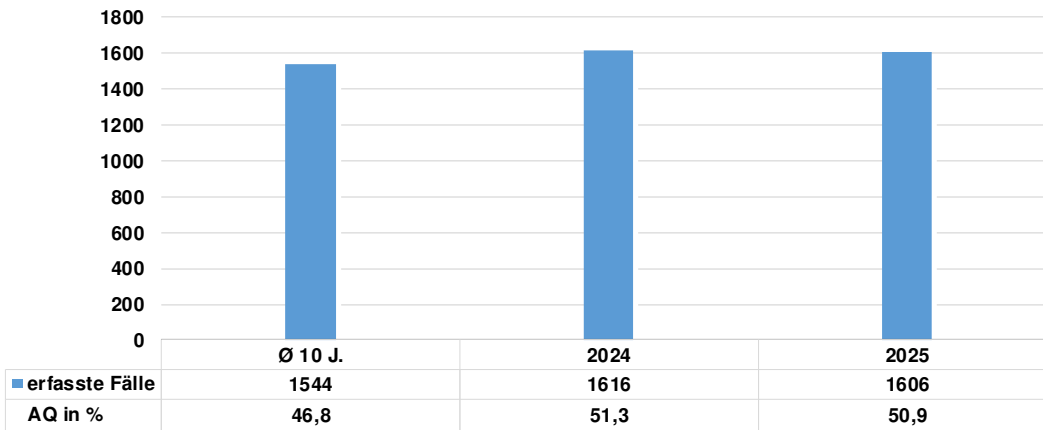
Ausgesuchte Delikte	erfasste Fälle			+/-	+/- in %	Aufklärungsquote			+/- in %-Pt.
	Ø 10 J.*	2024	2025			Ø 10 J.	2024	2025	
Raub gesamt, davon:	7	5	4	-1	-20,0	62,7	80,0	75,0	-5,0
- auf sonstige Zahlstellen und Geschäfte	1	2	0	-2	-100,0	72,7	100,0	0,0	-100,0
- Handtaschenraub	0	0	0	0	0,0	0,0	0,0	0,0	0,0
- sonstiger Raub auf S/W/P <sup>*5</sup>	2	2	2	0	0,0	42,9	100,0	100,0	0,0
Körperverletzung gesamt, davon:	119	139	126	-13	-9,4	90,1	89,2	95,2	6,0
- gef. und schw. Körperverletzung	24	27	28	1	3,7	87,7	88,9	89,3	0,4
- gef. u. schw. Körperverletzung auf S/W/P	9	9	14	5	55,6	81,9	100,0	85,7	-14,3
- vorsätzliche, leichte Körperverletzung	89	112	92	-20	-17,9	90,8	89,3	97,8	8,5
Wohnungseinbruchdiebstahl	41	13	16	3	23,1	8,2	23,1	6,3	-16,8
Einbruch in Geschäfte u. a.	6	2	1	-1	-50,0	5,2	50,0	0,0	-50,0
Diebstahl an/aus Kfz	75	65	70	5	7,7	4,8	1,5	4,3	2,7
Fahrraddiebstahl	65	60	66	6	10,0	3,5	5,0	6,1	1,1
Taschendiebstahl	21	24	24	0	0,0	3,8	0,0	0,0	0,0
Ladendiebstahl	33	36	35	-1	-2,8	85,5	77,8	82,9	5,1
Diebstahl in/aus Kellerräumen u.a.	10	2	4	2	100,0	4,0	0,0	0,0	0,0
Betrug gesamt, davon:	152	137	121	-16	-11,7	73,7	64,2	66,1	1,9
- Leistungerschleichung	52	38	42	4	10,5	99,8	100,0	100,0	0,0
Sachbeschädigung gesamt, davon:	137	142	140	-2	-1,4	15,8	14,8	17,9	3,1
- Sachbeschädigung auf S/W/P	60	58	74	16	27,6	12,7	3,4	17,6	14,1
Rauschgiftdelikte, davon:	25	10	12	2	20,0	87,0	90,0	66,7	-23,3
- Allgemeine Verstöße gem. § 29 BtMG	19	6	7	1	16,7	87,8	83,3	100,0	16,7

<sup>\*5</sup> S/W/P = Straßen, Wegen oder Plätzen

\* Jahre  
2015-2024

Auswertungszeitraum: Januar - Dezember 2025

### Gesamtkriminalität PKS-Bereich Rheinbach



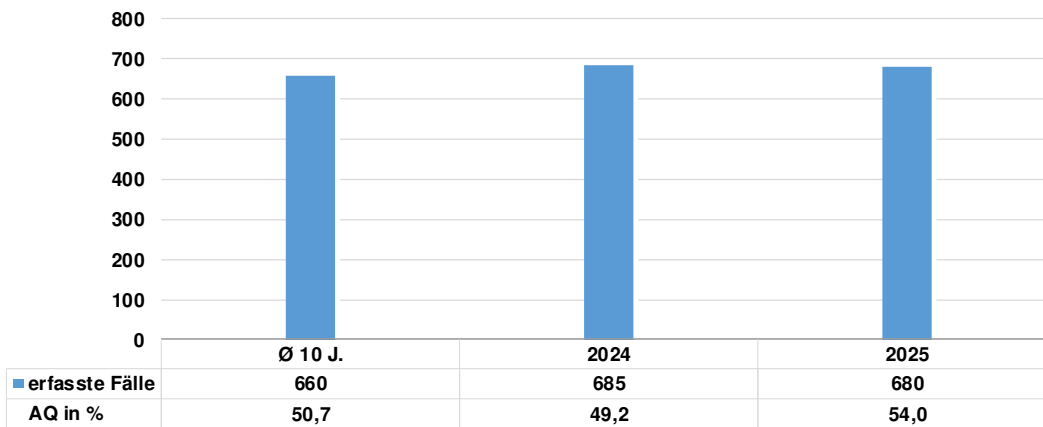
Deliktsummenschlüssel* <sup>1</sup> / Deliktobergruppen* <sup>2</sup>	erfasste Fälle			+/-	+/- in %	Aufklärungsquote			+/- in %-Pt.
	Ø 10 J.*	2024	2025			Ø 10 J.	2024	2025	
Gesamtkriminalität * <sup>1</sup> u. ff.	1544	1616	1606	-10	-0,6	46,8	51,3	50,9	-0,4
Gewaltkriminalität	44	62	48	-14	-22,6	77,7	72,6	89,6	17,0
Straßenkriminalität	367	294	265	-29	-9,9	12,7	16,3	20,0	3,7
Straftaten gegen das Leben * <sup>2</sup> u. ff.	1	1	0	-1	-100,0	100,0	100,0	0,0	-100,0
Straftaten gegen die sexuelle Selbstbestimmung	22	28	41	13	46,4	75,3	78,6	87,8	9,2
Rohheitsdelikte	230	289	266	-23	-8,0	84,2	82,0	89,1	7,1
Einfacher Diebstahl	244	262	196	-66	-25,2	24,6	27,9	34,2	6,3
Schwerer Diebstahl	254	192	150	-42	-21,9	10,0	11,5	7,3	-4,1
Vermögens-/Fälschungsdelikte	368	376	467	91	24,2	47,8	42,3	33,2	-9,1
Sonstige Straftatbestände* <sup>3</sup>	283	305	349	44	14,4	44,8	60,3	57,9	-2,4
Strafrechtliche Nebengesetze* <sup>4</sup>	142	163	137	-26	-16,0	86,7	80,4	80,3	-0,1
* <sup>3</sup> u. a. Beleidigung, Hausfriedensbruch; * <sup>4</sup> u. a. Rauschgiftdelikte									
Ausgesuchte Delikte	erfasste Fälle			+/-	+/- in %	Aufklärungsquote			+/- in %-Pt.
	Ø 10 J.*	2024	2025			Ø 10 J.	2024	2025	
Raub gesamt, davon:	7	7	5	-2	-28,6	59,7	71,4	80,0	8,6
- auf sonstige Zahlstellen und Geschäfte	1	0	0	0	0,0	50,0	0,0	0,0	0,0
- Handtaschenraub	0	0	0	0	0,0	50,0	0,0	0,0	0,0
- sonstiger Raub auf S/W/P* <sup>5</sup>	3	3	2	-1	-33,3	53,6	66,7	50,0	-16,7
Körperverletzung gesamt, davon:	147	189	173	-16	-8,5	86,5	85,7	92,5	6,8
- gef. und schw. Körperverletzung	35	51	38	-13	-25,5	80,6	72,5	89,5	16,9
- gef. u. schw. Körperverletzung auf S/W/P	13	12	16	4	33,3	69,5	50,0	87,5	37,5
- vorsätzliche, leichte Körperverletzung	109	131	129	-2	-1,5	88,5	90,8	93,8	3,0
Wohnungseinbruchdiebstahl	43	29	20	-9	-31,0	9,2	17,2	15,0	-2,2
Einbruch in Geschäfte u. a.	8	6	6	0	0,0	16,0	16,7	16,7	0,0
Diebstahl an/aus Kfz	76	73	56	-17	-23,3	3,7	1,4	0,0	-1,4
Fahrraddiebstahl	94	69	45	-24	-34,8	6,6	10,1	2,2	-7,9
Taschendiebstahl	20	13	10	-3	-23,1	5,9	0,0	0,0	0,0
Ladendiebstahl	42	49	37	-12	-24,5	82,6	75,5	89,2	13,7
Diebstahl in/aus Kellerräumen u.a.	10	9	5	-4	-44,4	26,2	11,1	20,0	8,9
Betrug gesamt, davon	308	297	414	117	39,4	47,2	35,7	30,7	-5,0
- Leistungerschleichung	41	23	29	6	26,1	99,5	100,0	96,6	-3,4
Sachbeschädigung gesamt, davon:	158	108	148	40	37,0	18,2	25,9	30,4	4,5
- Sachbeschädigung auf S/W/P	68	44	59	15	34,1	15,2	25,0	25,4	0,4
Rauschgiftdelikte, davon:	117	132	108	-24	-18,2	86,0	78,8	79,6	0,8
- Allgemeine Verstöße gem. § 29 BtMG	98	103	91	-12	-11,7	86,3	77,7	85,7	8,0

\*<sup>5</sup> S/W/P = Straßen, Wegen oder Plätzen

\* Jahre  
2015-2024

Auswertungszeitraum: Januar - Dezember 2025

### Gesamtkriminalität PKS-Bereich Swisttal



Deliktsummenschlüssel <sup>*1</sup> / Deliktobergruppen <sup>*2</sup>	erfasste Fälle			+/-	+/- in %	Aufklärungsquote			+/- in %-Pt.
	Ø 10 J.*	2024	2025			Ø 10 J.	2024	2025	
Gesamtkriminalität <sup>*1</sup> u. ff.	660	685	680	-5	-0,7	50,7	49,2	54,0	4,8
Gewaltkriminalität	22	19	21	2	10,5	83,4	89,5	81,0	-8,5
Straßenkriminalität	156	183	135	-48	-26,2	16,2	11,5	14,8	3,3
Straftaten gegen das Leben <sup>*2</sup> u. ff.	0	0	0	0	0,0	100,0	0,0	0,0	0,0
Straftaten gegen die sexuelle Selbstbestimmung	11	16	25	9	56,3	84,3	87,5	92,0	4,5
Rohheitsdelikte	119	132	152	20	15,2	85,8	85,6	81,6	-4,0
Einfacher Diebstahl	102	104	117	13	12,5	27,1	15,4	25,6	10,3
Schwerer Diebstahl	124	117	105	-12	-10,3	10,4	13,7	10,5	-3,2
Vermögens-/Fälschungsdelikte	112	124	115	-9	-7,3	69,7	64,5	67,0	2,4
Sonstige Straftatbestände <sup>*3</sup>	158	173	149	-24	-13,9	46,6	46,8	57,7	10,9
Strafrechtliche Nebengesetze <sup>*4</sup>	34	19	17	-2	-10,5	92,6	89,5	94,1	4,6

<sup>\*3</sup> u. a. Beleidigung, Hausfriedensbruch; <sup>\*4</sup> u. a. Rauschgiftdelikte

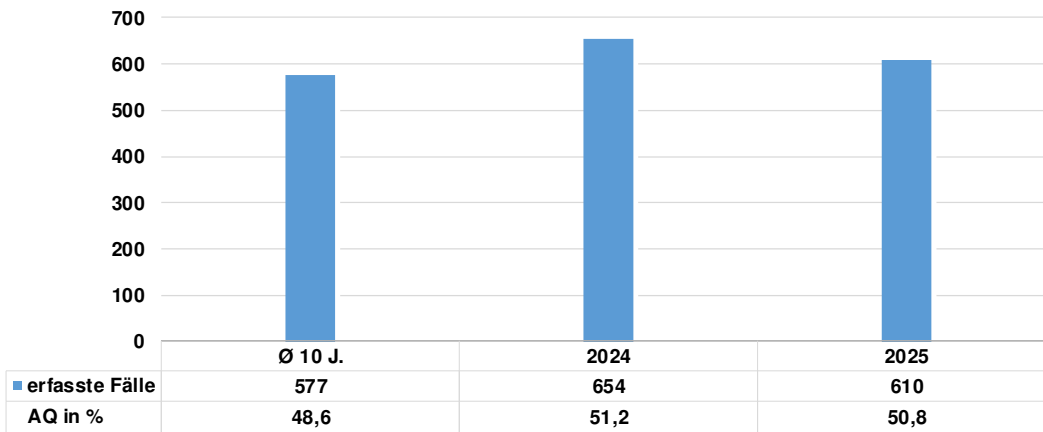
Ausgesuchte Delikte	erfasste Fälle			+/-	+/- in %	Aufklärungsquote			+/- in %-Pt.
	Ø 10 J.*	2024	2025			Ø 10 J.	2024	2025	
Raub gesamt, davon:	4	5	3	-2	-40,0	67,6	60,0	100,0	40,0
- auf sonstige Zahlstellen und Geschäfte	0	1	0	-1	-100,0	50,0	100,0	0,0	-100,0
- Handtaschenraub	0	0	0	0	0,0	0,0	0,0	0,0	0,0
- sonstiger Raub auf S/W/P <sup>*5</sup>	2	2	2	0	0,0	58,8	0,0	100,0	100,0
Körperverletzung gesamt, davon:	69	77	91	14	18,2	90,7	93,5	92,3	-1,2
- gef. und schw. Körperverletzung	17	12	15	3	25,0	87,3	100,0	80,0	-20,0
- gef. u. schw. Körperverletzung auf S/W/P	6	4	4	0	0,0	82,5	100,0	50,0	-50,0
- vorsätzliche, leichte Körperverletzung	49	63	73	10	15,9	91,4	92,1	95,9	3,8
Wohnungseinbruchdiebstahl	36	18	21	3	16,7	11,4	33,3	0,0	-33,3
Einbruch in Geschäfte u. a.	5	5	1	-4	-80,0	7,7	20,0	0,0	-20,0
Diebstahl an/aus Kfz	39	68	50	-18	-26,5	5,8	2,9	6,0	3,1
Fahrraddiebstahl	16	17	11	-6	-35,3	6,9	5,9	9,1	3,2
Taschendiebstahl	3	4	5	1	25,0	10,0	25,0	0,0	-25,0
Ladendiebstahl	14	2	21	19	950,0	81,0	100,0	81,0	-19,0
Diebstahl in/aus Kellerräumen u.a.	3	6	3	-3	-50,0	3,1	0,0	0,0	0,0
Betrug gesamt, davon	84	80	85	5	6,3	71,0	61,3	71,8	10,5
- Leistungerschleichung	20	13	26	13	100,0	100,0	100,0	100,0	0,0
Sachbeschädigung gesamt, davon:	87	87	62	-25	-28,7	20,7	16,1	27,4	11,3
- Sachbeschädigung auf S/W/P	41	28	26	-2	-7,1	17,6	25,0	15,4	-9,6
Rauschgiftdelikte, davon:	20	11	8	-3	-27,3	94,5	90,9	100,0	9,1
- Allgemeine Verstöße gem. § 29 BtMG	14	4	5	1	25,0	94,4	100,0	100,0	0,0

<sup>\*5</sup> S/W/P = Straßen, Wegen oder Plätzen

\* Jahre  
2015-2024

Auswertungszeitraum: Januar - Dezember 2025

### Gesamtkriminalität PKS-Bereich Wachtberg



Deliktsummenschlüssel* <sup>1</sup> / Deliktobergruppen* <sup>2</sup>	erfasste Fälle			+/-	+/- in %	Aufklärungsquote			+/- in %-Pt.
	Ø 10 J.*	2024	2025			Ø 10 J.	2024	2025	
Gesamtkriminalität * <sup>1</sup> u. ff.	577	654	610	-44	-6,7	48,6	51,2	50,8	-0,4
Gewaltkriminalität	19	19	15	-4	-21,1	89,2	100,0	80,0	-20,0
Straßenkriminalität	139	181	162	-19	-10,5	16,5	14,9	20,4	5,5
Straftaten gegen das Leben * <sup>2</sup> u. ff.	0	1	0	-1	-100,0	100,0	100,0	0,0	-100,0
Straftaten gegen die sexuelle Selbstbestimmung	10	16	20	4	25,0	88,9	87,5	80,0	-7,5
Rohheitsdelikte	113	150	120	-30	-20,0	90,7	90,0	86,7	-3,3
Einfacher Diebstahl	87	88	97	9	10,2	24,2	12,5	21,6	9,1
Schwerer Diebstahl	119	124	120	-4	-3,2	8,6	9,7	14,2	4,5
Vermögens-/Fälschungsdelikte	91	99	111	12	12,1	54,6	53,5	61,3	7,7
Sonstige Straftatbestände* <sup>3</sup>	137	149	132	-17	-11,4	51,8	57,0	58,3	1,3
Strafrechtliche Nebengesetze* <sup>4</sup>	21	27	10	-17	-63,0	85,6	88,9	70,0	-18,9
<sup>3</sup> u. a. Beleidigung, Hausfriedensbruch; <sup>4</sup> u. a. Rauschgiftdelikte									
Ausgesuchte Delikte	erfasste Fälle			+/-	+/- in %	Aufklärungsquote			+/- in %-Pt.
	Ø 10 J.*	2024	2025			Ø 10 J.	2024	2025	
Raub gesamt, davon:	3	0	2	2	0,0	68,0	0,0	50,0	50,0
- auf sonstige Zahlstellen und Geschäfte	0	0	0	0	0,0	33,3	0,0	0,0	0,0
- Handtaschenraub	0	0	0	0	0,0	0,0	0,0	0,0	0,0
- sonstiger Raub auf S/W/P* <sup>5</sup>	1	0	1	1	0,0	75,0	0,0	0,0	0,0
Körperverletzung gesamt, davon:	67	82	67	-15	-18,3	93,7	95,1	92,5	-2,6
- gef. und schw. Körperverletzung	14	15	12	-3	-20,0	92,4	100,0	83,3	-16,7
- gef. u. schw. Körperverletzung auf S/W/P	5	3	6	3	100,0	89,1	100,0	100,0	0,0
- vorsätzliche, leichte Körperverletzung	49	66	49	-17	-25,8	94,5	93,9	95,9	2,0
Wohnungseinbruchdiebstahl	40	24	29	5	20,8	14,0	33,3	3,4	-29,9
Einbruch in Geschäfte u. a.	5	1	2	1	100,0	8,3	0,0	0,0	0,0
Diebstahl an/aus Kfz	46	88	70	-18	-20,5	5,9	4,5	14,3	9,7
Fahrraddiebstahl	14	10	15	5	50,0	2,1	0,0	0,0	0,0
Taschendiebstahl	6	6	10	4	66,7	6,9	0,0	30,0	30,0
Ladendiebstahl	9	5	6	1	20,0	77,5	80,0	50,0	-30,0
Diebstahl in/aus Kellerräumen u.a.	2	0	0	0	0,0	12,5	0,0	0,0	0,0
Betrug gesamt, davon	67	78	91	13	16,7	54,9	55,1	62,6	7,5
- Leistungserschleichung	1	1	1	0	0,0	100,0	100,0	100,0	0,0
Sachbeschädigung gesamt, davon:	70	70	61	-9	-12,9	24,8	31,4	27,9	-3,6
- Sachbeschädigung auf S/W/P	28	29	22	-7	-24,1	19,2	10,3	18,2	7,8
Rauschgiftdelikte, davon:	11	6	4	-2	-33,3	85,8	100,0	75,0	-25,0
- Allgemeine Verstöße gem. § 29 BtMG	9	5	3	-2	-40,0	85,9	100,0	66,7	-33,3

\*<sup>5</sup> S/W/P = Straßen, Wegen oder Plätzen

\* Jahre  
2015-2024

Auswertungszeitraum: Januar - Dezember 2025